

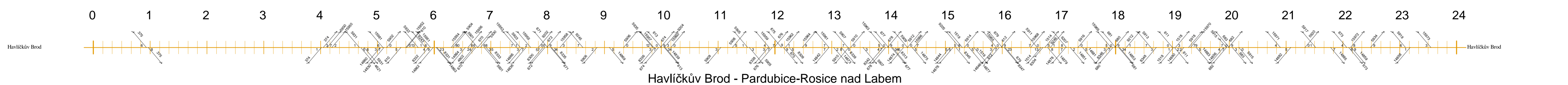
## List 507

Platí od 11. prosince 2005

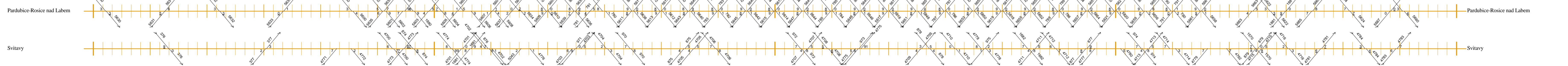
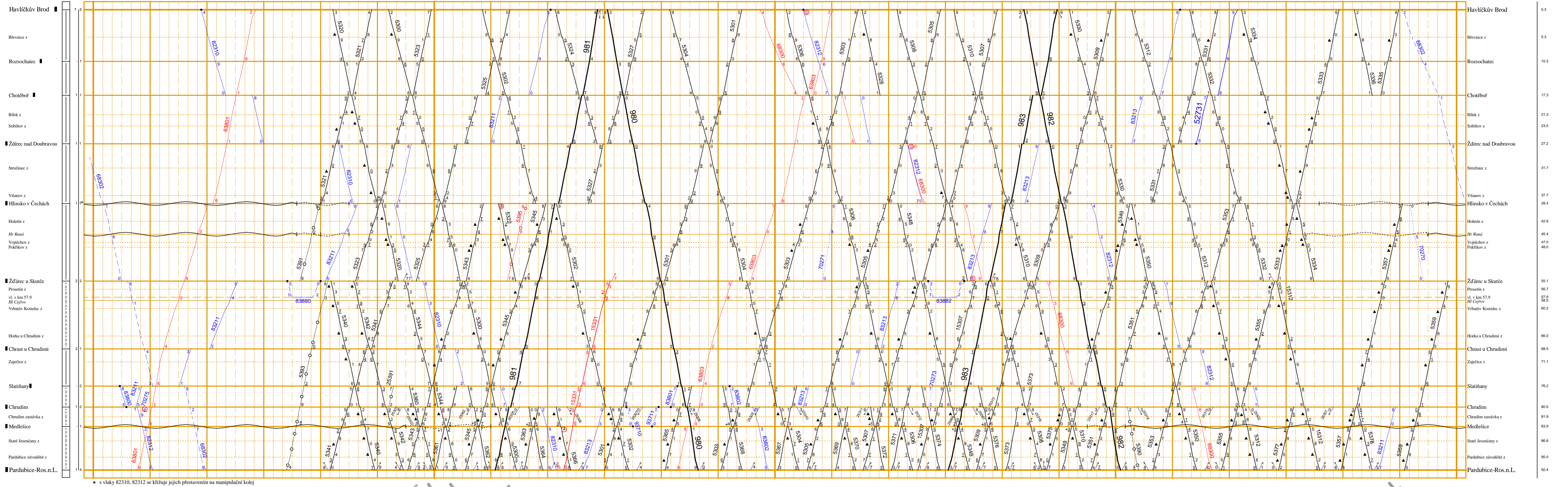
# ČESKÉ DRÁHY, a.s. - GENERÁLNÍ ŘEDITELSTVÍ

Jen pro služební potřebu

1	2	3	4	5	6	7	8	9	10	11	12	13	14	15	16	17	18	19	20	21	22	23	24	25
<b>VYSVĚTLIVKY KE SLOUPCŮM 1 a 4</b>	<b>VYSVĚTLIVKY KE SLOUPCI 2</b>	<b>VLAKY OSOBNÍ DOPRAVY</b>	<b>VLAKY NÁKLADNÍ DOPRAVY</b>	<b>LOKOMOTIVNÍ VLAKY</b>	<b>VÝZNAM JEDNOTLIVÝCH ZNAČEK</b>																			
<ul style="list-style-type: none"> <li>VpH = výhybna</li> <li>H = trať</li> <li>H = náhla</li> <li>Op = odbočka</li> <li>v = vlečka</li> <li>n = nákladní</li> <li>nz = nákladní a zastávka</li> <li>z = zastávka</li> <li>z = zastávka s jednostranným nástupem na víceokrajových tratích</li> <li>z = vyznačení polohy výpravní budovy na víceokrajových tratích v zastávce s jednostranným nástupem vyznačení směru výjezdu cestujících</li> <li>Op = trati provozovaná podle předpisu ČD D3</li> <li>○ = sídlo dleprahového nebo dleprahového výpravního na tratích D3</li> </ul>	<ul style="list-style-type: none"> <li>Druh traťového zabezpečovacího zařízení (vně svazku pozice):                         <ul style="list-style-type: none"> <li>— = telegrafické zabezpečovací</li> <li>— = potvornomský blok</li> <li>— = automatický blok</li> <li>— = mazanostní úsek, v němž je dleprahová železnice vlečka proti signálnímu směru</li> </ul> </li> </ul>	<ul style="list-style-type: none"> <li>— = EC, IC, EK, R, Sp pravidelné</li> <li>— = Os</li> <li>VLaky, které jedou podle předpisů, jsou vyznačeny příslušným typem čarý čarovaně:</li> <li>○ = Sv</li> </ul>	<ul style="list-style-type: none"> <li>Nax</li> <li>Ra</li> <li>Ča</li> <li>Přepřaťující cestující</li> </ul>	<ul style="list-style-type: none"> <li>Lv</li> </ul>	<ul style="list-style-type: none"> <li>— = vlak jede po nesprávné koleji</li> <li>— = vlak jede po druhé koleji nebo proti správnému směru</li> <li>③ (minutová kola v červeném kružku) a pH (jako náhodný vlak) jsou směrována příslušným ústavem sešlostovního zjednot. řádu</li> <li>② = podřízená kily znamená o půl minuty více</li> </ul>	<ul style="list-style-type: none"> <li>▲ = potky kratší než půl minuty</li> <li>● = zastavuje jen pro nástup</li> <li>● = zastavuje jen pro výstup</li> <li>● = vlak zastaví jen z dopravních důvodů</li> <li>● = zastavování povolená značka</li> <li>● = výuka služby dopravních zaměstnanců jen v náhodě dny</li> <li>* = pracovní dny</li> <li>† = nečlán v sázkem uznané svízky</li> <li>— = řekou vyznačeno kateštické dny pozicová se značek</li> <li>○ = pondělí ○ = úterý ○ = středa ○ = čtvrtek</li> <li>○ = pátek ○ = sobota ○ = neděle</li> <li>Značka ④ ⑤ ⑥ ⑦ ⑧ ⑨ ⑩ ⑪ ⑫ ⑬ ⑭ ⑮ ⑯ ⑰ ⑱ ⑲ ⑳ ㉑ ㉒ ㉓ ㉔ ㉕ ㉖ ㉗ ㉘ ㉙ ㉚ ㉛ ㉜ ㉝ ㉞ ㉟ ㊱ ㊲ ㊳ ㊴ ㊵ ㊶ ㊷ ㊸ ㊹ ㊺ ㊻ ㊼ ㊽ ㊾ ㊿ ① ② ③ ④ ⑤ ⑥ ⑦ ⑧ ⑨ ⑩ ⑪ ⑫ ⑬ ⑭ ⑮ ⑯ ⑰ ⑱ ⑲ ⑳ ㉑ ㉒ ㉓ ㉔ ㉕ ㉖ ㉗ ㉘ ㉙ ㉚ ㉛ ㉜ ㉝ ㉞ ㉟ ㊱ ㊲ ㊳ ㊴ ㊵ ㊶ ㊷ ㊸ ㊹ ㊺ ㊻ ㊼ ㊽ ㊾ ㊿</li> </ul>																		



### Havlíčkův Brod - Pardubice-Rosice nad Labem



### Svitavy - Žďarec u Skutče

