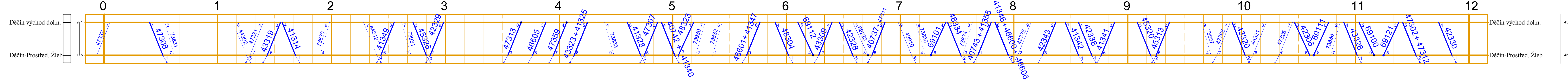
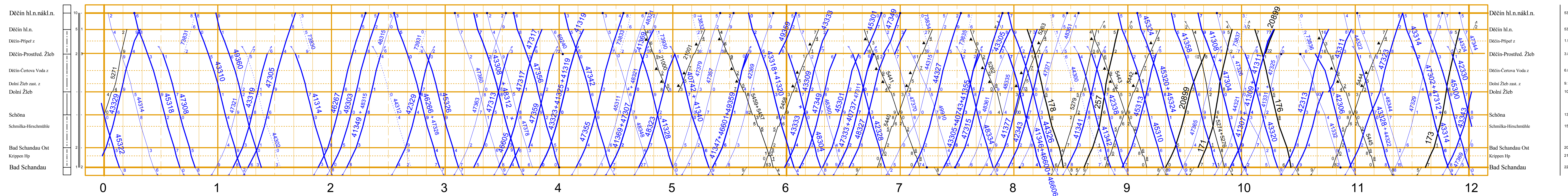


1	2	3	4	5	6	7	8	9	10	11	12				
Číslo změny	Pláň od	Opravit	Číslo změny	Pláň od	Opravit	VÝSĚLKY KE SLoupCI 1 a 4 Vyh = výhled H, AH = hradi, automatické hradi H = hradi Ob = obočka V = vlečka n = nákladní nz = nákladní a zastávka	VÝSĚLKY KE SLoupCI 2 Druh tražnicového zařízení (ve svazku pozice): - - - - - telefontické dorozumívání - - - - - poloautomatický blok - - - - - automatický blok (výběrně automatického hradi) - - - - - zastávková čára a kolej, ve které jsou organizovány vlaky podle nastranové kúli	VLAKY OSOBNÍ DOPRAVY - - - - - Ex, R, Sp } pravidelné - - - - - Os } Vlaky, které jedou podle potřeb, jsou vyznačeny příslušným typem čarý čarou. - - - - - Sv } - - - - - Lv }	VLAKY NÁKLADNÍ DOPRAVY - - - - - Nax } pravidelné - - - - - Pr, Ms, Vleč, Služ } Vlaky, které jedou podle potřeb, jsou vyznačeny příslušným typem čarý čarou. - - - - - K } - - - - - Lv }	Trasy vlaků všech druhů jsou vyznačeny červeně, číselování čar se nepoužívá.	Význam dalších značek: - - - - - vlak jede po nepravděpodobnosti - - - - - vlak jede po nutě koleji nebo proti směru jízdy ⊙ (směrová kúla v číselování tražnic) = při stejné rychlosti vlaku jsou směřována příslušná ustanovení Přílohy A Tabulkám tražnicových poměrů ⊙ = podřízení kúly znamená o půl minuty více	▲ = pobyt trávě nad půl minuty z = zastávka jen pro nástup + = zastávka jen z dopravních důvodů = nevyhovující zastavení vlaku s přípravou cestujících = odložení provozu zařízení = výuka dopravní služby jen v některé dny	* = pracovní dny = neobčasná a svátek = pokud je svátek, tak se značka používá se značkou = v období až do... = zkušební jízda v příloze, ba na tento den připadá státní svátek = výuka dopravní služby	Název dopravce, výkonných stanovišť a zastávek	Název dopravce, výkonných stanovišť a zastávek

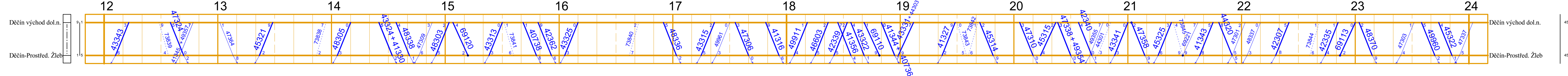
Děčín východ dol.n. - Děčín-Prostřed. Žleb



Děčín hl.n.nákl.n. - Bad Schandau



Děčín východ dol.n. - Děčín-Prostřed. Žleb



Děčín hl.n.nákl.n. - Bad Schandau

