



Tabelární jízdní řády 2020

Roční trasy nákladních a lokomotivních vlaků

Série čísel 88000 - 88999

Platí od 15. prosince 2019

PRO VŠECHNY TRATĚ NA SÍTI SŽDC

Doplňující informace k tomuto dokumentu

SŽDC distribuuje tabelární jízdní řády (dále jen TJŘ) nákladních a lokomotivních tras výhradně v elektronické podobě – prostřednictvím IS APORT či datové komunikace se systémem ETD.

TJŘ vlaků osobní dopravy SŽDC distribuuje také ve formě sešitových jízdních řádů – dále jen SJŘ.

Tento dokument obsahuje TJŘ ročních nákladních a lokomotivních tras příslušné číselné série ve stavu, ve kterém byly přiděleny v okamžiku tvorby tohoto dokumentu.

Tento dokument se může používat i v případě přidělení kapacity dráhy formou následu nebo nabídkové trasy dle čl. 2220 a-b) předpisu SŽDC D1, není-li z technických důvodů možné zajistit doručení TJŘ ad hoc vlaku jiným způsobem.

TJŘ v tomto dokumentu nezavazují dopravce povinnosti zajistit, aby byly strojvedoucímu doručeny platné TJŘ zveřejněné v elektronické podobě dle ustanovení čl. 69 předpisu SŽDC D1.

Tento dokument nebude v případě změny zde obsaženého TJŘ opravován.

Seznam vlaků

Vlak	Str.	Vlak	Str.	Vlak	Str.
88000	5	88701	35	88913	65
88001	6	88703	36	88914	66
88001	7	88750	37	88915	67
88002	8	88751	38	88916	68
88041	9	88753	39	88917	69
88042	10	88790	40	88918	70
88050	11	88791	41	88919	71
88051	12	88792	42	88920	72
88081	13	88810	43	88921	73
88120	14	88810	44	88922	74
88130	15	88811	45	88923	75
88131	16	88813	46	88924	76
88210	17	88814	47	88925	77
88211	18	88815	48	88926	78
88300	19	88850	49	88927	79
88301	20	88852	50	88928	80
88302	21	88853	51	88929	81
88303	22	88880	52	88930	82
88401	23	88881	53	88931	83
88402	24	88900	54	88932	84
88403	25	88901	55	88933	85
88490	26	88902	56	88934	86
88491	27	88903	57	88935	87
88529	28	88904	58	88936	88
88530	29	88905	59	88937	89
88540	30	88906	60	88938	90
88541	31	88907	61	88939	91
88700	32	88910	62	88940	92
88700	33	88911	63	88941	93
88701	34	88912	64	88942	94

Vlak	Str.	Vlak	Str.	Vlak	Str.
88943	95	88950	96	88951	97

Mn 88000

Lok. ř. 731: normativ hmotnosti: viz tab. 4.

1	2	3	5	6	7	8
Tábor					19 46	75/49
Balkova Lhota.....		23	20 09	31	20 40	
Božejovice.....	N	15	55	17	21 12	65/44
Milevsko.....		14	21 26	36	22 02	70/47
Branice		18	22 20			

Mn 88001

Tábor - Pacov přípěž ř. 731

Lok. ř. 731: normativ hmotnosti: viz tab. 4.

1	2	3	5	6	7	8
Branice					22 50	65/44
Milevsko.....		10	23 00	26	23 26	70/47
Božejovice.....	N	23	+ 49	▲	49	65/46
Balkova Lhota.....		12	0 01	15	0 16	
Tábor		12	28	12	40	65/44
Chýnov.....		22	1 02	21	1 23	60/46
Obrataň.....		21			44	
Pacov		7	1 51			

Mn 88001

Lok. ř. 731: normativ hmotnosti: viz tab. 4.

1	2	3	5	6	7	8
Branice					22 50	65/44
Milevsko.....		10	23 00	26	23 26	70/47
Božejovice.....	N	23	+ 49	▲	49	65/46
Balkova Lhota.....		12	0 01	15	0 16	
Tábor		12	0 28			

Mn 88002

Přípřež ř. 731

Lok. ř. 731: normativ hmotnosti: viz tab. 4.

1	2	3	5	6	7	8
Pacov					2 40	70/33
Obrataň.....		11			51	60/50
Chýnov.....		17	3 08	26	3 34	65/47
Tábor		18	3 52			

Mn 88041

Lok. ř. 731: normativ hmotnosti: viz tab. 4.

1	2	3	5	6	7	8
Tábor					6 17	80/42
Planá nad Lužnicí		14	6 31			

Mn 88042

Lok. ř. 731: normativ hmotnosti: viz tab. 4.

1	2	3	5	6	7	8
Planá nad Lužnicí.....					18 15	80/31
Tábor.....		20	18 35			

Mn 88050

Lok. ř. 731: normativ hmotnosti: viz tab. 4.

1	2	2a	3	5	6	7	8	10
Tábor	P					20 53	35/49	
Slapy.....	☎	1	19	21 12	8	21 20	45/44	
Maišice.....	☎	3	7	27	8	35	40/49	28427
Sudoměřice u Bechyně.....	☎	1	17	52	2	54	35/48	
Bechyně	B		17	22 11				

Mn 88051

Lok. ř. 731: normativ hmotnosti: viz tab. 4.

1	2	2a	3	5	6	7	8	10
Bechyně	N					22 43	50/50	
Sudoměřice u Bechyně.....	☎	2	17	23 00	5	23 05	40/45	28426
Maišice.....	☎	1	19	24	2	26	50/44	
Slapy.....	☎	1	8	34	5	39	30/46	
Tábor	P		17	23 56				

Vleč 88081

Přípřež ř. 731

Lok. ř. 731: normativ hmotnosti: viz tab. 4.

1	2	3	5	6	7	8
Tábor					5 24	50/29
vl. v km 64,171.....		12	5 36	22	58	
Tábor		11	6 09			

Mn 88120

Lok. ř. 218: normativ hmotnosti: viz tab. 4.

1	2	3	5	6	7	8
Popelín					8 51	65/46
Výh Kamenný Malíkov.....		8			59	
Jarošov nad Nežárkou.....		7	9 06	26	9 32	
Jindřichův Hradec		12	44	50	10 34	
Výh Velký Ratmírov.....		14	10 48	3 ⁵	51⁵	
Kardašova Řečice.....		7⁵			59	
Doňov.....		8			11 07	
Veselí nad Lužnicí		10	11 17	38	55	80/37
Soběslav.....		10	12 05	43	12 48	75/46
Roudná.....		8			56	
Odb Doubí u Tábora.....		4			13 00	
Planá nad Lužnicí.....		5	13 05	6	11	80/31
Tábor		15	13 26			

Mn 88130

Lok. ř. 709.0: normativ hmotnosti: viz tab. 4.

1	2	3	5	6	7	8
České Velenice					8 23	75/49
Nová Ves nad Lužnicí.....		12	8 35	55	9 30	
Suchdol nad Lužnicí.....	P	17	9 47	43	10 30	
Majdalena.....	N	11	10 41	31	11 12	
Třeboň		19	11 31			

Mn 88131

Lok. ř. 709.0: normativ hmotnosti: viz tab. 4.

1	2	3	5	6	7	8
Třeboň					12 25	75/45
Majdalena.....	P	18	12 43	23	13 06	80/48
Suchdol nad Lužnicí.....	N	13	13 19	25	44	
Nová Ves nad Lužnicí.....		19	14 03	21	14 24	
České Velenice		14	14 38			

Mn 88210

Lok. ř. 709.0: normativ hmotnosti: viz tab. 4.

1	2	3	5	6	7	8
Č.Budějovice seř.n.....					18 10	80/40
Výh Nemanice I.....		10	18 20			

Mn 88211

Lok. ř. 709.0: normativ hmotnosti: viz tab. 4.

1	2	3	5	6	7	8
Výh Nemanice I.....					19 16	80/40
Č.Budějovice seř.n.....		11	19 27			

Mn 88300

Lok. ř. 210: normativ hmotnosti: viz tab. 4.

1	2	2a	3	5	6	7	8	10
Horní Dvořiště						8 24	75/50	
Rybník			12	8 36	41	9 17	40/46	
Rožmberk nad Vltavou.....	☎*	1	15	9 32	1	33		
Vyšší Brod klášter.....	☎*	2	12	45	17	10 02	60/46	
Loučovice	☎	1	13	10 15				18825

* Rožmberk nad Vltavou: do Rožmberku nad Vltavou a Vyššího Brodu kláštera vjíždějte se zřetelem na předchozí vlak 18824 podle rozhledových poměrů.

* Vyšší Brod klášter: do Rožmberku nad Vltavou a Vyššího Brodu kláštera vjíždějte se zřetelem na předchozí vlak 18824 podle rozhledových poměrů.

Mn 88301

Lok. ř. 210: normativ hmotnosti: viz tab. 4.

1	2	2a	3	5	6	7	8	10
Loučovice	☎	2				10 45	35/49	18826
Vyšší Brod klášter.....	☎	1*	16	11 01	56	11 57	55/44	18827, 18828
Rožmberk nad Vltavou.....	☎	3	11	12 08	10	12 18		18830
Rybník			13	31	53	13 24	75/49	
Horní Dvořístě			9	13 33				

* Vyšší Brod klášter: uvolní kolej pro vlaky 18827 a 18828 přestavením na manipulační kolej.

Mn 88302

Lok. ř. 743: normativ hmotnosti: viz tab. 4.

1	2	3	5	6	7	8
Včelná.....					8 53	70/48
Č.Budějovice seř.n.....		11	9 04			

Mn 88303

Lok. ř. 743: normativ hmotnosti: viz tab. 4.

1	2	3	5	6	7	8
Č.Budějovice seř.n.....					7 30	75/45
Včelná.....		17	7 47			

Mn 88401

Lok. ř. 743: normativ hmotnosti: viz tab. 4.

1	2	3	5	6	7	8
Č. Budějovice seř.n.					6 15	75/45
Boršov nad Vltavou.....		13	6 28	40	7 08	70/44
Křemže.....		24	7 32	14	46	65/47
vl. v km 19,665.....		11	57		<i>8 00</i>	
<i>VI. Kámen a písek</i>			<i>8 01</i>		<i>05</i>	
vl. v km 19,665.....			<i>09</i>		12	65/47
Zlatá Koruna.....		6	18	123	10 21	75/47
Český Krumlov.....		9			30	60/46
Kájov		9	10 39	63	11 42	80/48
Hořice na Šumavě.....		19			12 01	
Polná na Šumavě.....		16	12 17	10	27	
Polečnice nz.....		5	32	40	13 12	65/47
Černá v Pošumaví		11	13 23			

Mn 88402

Lok. ř. 743: normativ hmotnosti: viz tab. 4.

1	2	3	5	6	7	8
Černá v Pošumaví					8 30	75/44
Polečnice nz.....		13	8 43	38	9 21	65/48
Polná na Šumavě.....		4	9 25	13	38	60/47
Hořice na Šumavě.....		9			47	
Kájov		14	10 01	102	11 43	70/48
Český Krumlov.....		11			54	70/45
Zlatá Koruna.....		8	12 02	13	12 15	65/46
vl. v km 19,665.....		5	20		23	
<i>VI. Kámen a písek</i>			26		50	
vl. v km 19,665.....			53		56	65/46
Křemže.....		10	13 06	33	13 39	60/49
Boršov nad Vltavou.....		16	55	15	14 10	65/46
Č. Budějovice seř.n.		12	14 22			

Mn 88403

Lok. ř. 743: normativ hmotnosti: viz tab. 4.

1	2	3	5	6	7	8
Č. Budějovice seř.n.					6 50	75/45
Boršov nad Vltavou.....		13	7 03	23	7 26	70/44
Křemže.....		24	50	58	8 48	65/47
vl. v km 19,665.....		11	8 59		<i>9 02</i>	
<i>VI. Kámen a písek</i>			<i>9 03</i>		<i>07</i>	
vl. v km 19,665.....			<i>11</i>		14	65/47
Zlatá Koruna.....		6	20	61	10 21	75/47
Český Krumlov.....		9			30	60/46
Kájov		9	10 39	63	11 42	80/48
Hořice na Šumavě.....		19			12 01	
Polná na Šumavě.....		16	12 17	10	27	
Polečnice nz.....		5	32	40	13 12	65/47
Černá v Pošumaví		11	13 23			

Vleč 88490

Lok. ř. 743: normativ hmotnosti: viz tab. 4.

1	2	3	5	6	7	8
Zlatá Koruna					9 22	50/31
vl. v km 19,665.....		5	9 27		30	
<i>VI. Kámen a písek</i>			<i>9 33</i>			

Vleč 88491

Lok. ř. 743: normativ hmotnosti: viz tab. 4.

1	2	3	5	6	7	8
<i>VI. Kámen a písek</i>					9 59	
vl. v km 19,665.....			10 02		10 05	50/31*
Zlatá Koruna	o	7	10 12			

o Pravidelný vjezd na obsazenou kolej

* vl. v km 19,665: pro sunutý vlak platí **30/23**

Mn 88529

Lok. ř. 743: normativ hmotnosti: viz tab. 4.

1	2	2a	3	5	6	7	8	10
Protivín						5 12	75/50	
Putim			13			25		
Písek			6	5 31	84	6 55		
Čížová.....			13			7 08	70/47	
Vráž u Písku.....			9			17		
Čimelice.....			12	7 29	7	36	75/46	
Mirovice.....			11			47		
Březnice			15	8 02	132	10 14		
Březnice odb.vých.101.....			3			17	50/37	
Rožmitál pod Třemš	☎	1	14	10 31				

Mn 88530

Lok. ř. 743: normativ hmotnosti: viz tab. 4.

1	2	2a	3	5	6	7	8	10
Rožmitál pod Třemš.....	☎	1				11 12	50/49	
Březnice odb.vých.101.....			11			23	75/47	
Březnice.....			5	11 28	73	12 41	70/50	
Mirovice.....			11			52		
Čimelice.....			8	13 00	19	13 19		
Vráž u Písku.....			12			31		
Čížová.....			8			39	65/44	
Písek.....			9	48	62	14 50	75/47	
Putim.....			9	14 59	25	15 24		
Protivín.....			12	15 36				

Mn 88540

Lok. ř. 743: normativ hmotnosti: viz tab. 4.

1	2	3	5	6	7	8
Vlastec					14 57	65/46
Záhoří.....		11	15 08	15	15 23	
Písek město.....	N	8			31	
Písek		6	37	38	16 15	75/47
Putim		6			21	
Protivín		10	16 31			

Mn 88541

Lok. ř. 743: normativ hmotnosti: viz tab. 4.

1	2	3	5	6	7	8
Protivín					12 22	75/50
Putim		10	12 32	16	48	
Písek		10	58	52	13 50	80/48
Písek město.....	N	8	13 58	6	14 04	
Záhříf.....		11	14 15	24	39	65/44
Vlastec		7	14 46			

Mn 88700

Lok. ř. 743: normativ hmotnosti: viz tab. 4.

1	2	2a	3	5	6	7	8	10
Březnice						8 58	45/44	
Bělčice.....	☎		26	9 24	4	9 28		
Blatná			17	45	35	10 20	50/49	
Sedlice.....	☎	1	19	10 39	20	59		
Radomyšl.....	☎	1	14	11 13	14	11 27	45/44	17909
Strakonice			17	44	27	12 11	55/42	
Strunkovice n.Vol.....	☎	1	16	12 27	2	29		18107
Volyně.....	☎	1	10	39	2	41	60/49	
vl. v km 15,928.....			8	49	15	13 04		
Čkyně.....	☎	1	12	13 16	2	18		
Bohumilice v Čechách.....		2	8			26		
Vimperk.....			15	41	6	47	55/44	
Lipka	☎	1*	26	14 13				18108

* Lipka: uvolní kolej pro vlak 18108 přestavením na manipulační kolej

Mn 88700

Lok. ř. 743: normativ hmotnosti: viz tab. 4.

1	2	2a	3	5	6	7	8	10
Březnice						8 58	45/44	
Bělčice.....	☎		26	9 24	4	9 28		
Blatná			17	9 45				

Mn 88701

Lok. ř. 743: normativ hmotnosti: viz tab. 4.

1	2	2a	3	5	6	7	8	10
Blatná						10 08	50/28	
Bělčice.....	☎		21	10 29	2	31	45/45	
Březnice			23	10 54				

Mn 88701

Lok. ř. 743: normativ hmotnosti: viz tab. 4.

1	2	2a	3	5	6	7	8	10
Strakonice						7 51	50/40	
Radomyšl.....	☎	2	18	8 09	23	8 32		7902
Sedlice.....	☎	1	17	49	19	9 08	45/45	
Blatná			14	9 22	46	10 08	50/28	
Bělčice.....	☎		21	10 29	2	31	45/45	
Březnice			23	10 54				

Mn 88703

Lok. ř. 743: normativ hmotnosti: viz tab. 4.

1	2	2a	3	5	6	7	8	10
Lipka	☎	1				13 07	40/48	
Vimperk.....			19	13 26	54	14 20		
Bohumilice v Čechách.....	☎	1	10	14 30	2	32	50/49	
Čkyně.....	☎	3	7	39	2	41	45/44	
vl. v km 15,928.....			13	54	20	15 14		
Volyně.....	☎	1	11	15 25	2	27	50/44	
Strunkovice n.Vol.....	☎	3	7	34	3	37		18110
Strakonice			13	15 50				

Mn 88750

Lok. ř. 743: normativ hmotnosti: viz tab. 4.

1	2	3	5	6	7	8
Horažďovice předm.....					8 36	70/44
Horažďovice.....		6	8 42	16	58	75/44
Velké Hydčice.....		9			9 07	80/50
Žichovice.....		8			15	
Sušice.....		9	9 24	43	10 07	
Hrádek u Sušice.....		10	10 17	3	20	
Kolinec.....		13	10 33			

Mn 88751

Lok. ř. 743: normativ hmotnosti: viz tab. 4.

1	2	3	5	6	7	8
Kolinec					12 20	65/46
Hrádek u Sušice.....		8			28	70/45
Sušice.....		6	12 34	28	13 02	
Žichovice.....		8			10	
Velké Hydčice.....		7	13 17	4	21	
Horažďovice.....		8	29	21	50	75/45
Horažďovice předm		6	56	24	14 20	80/50
Pačejov		19	14 39			

Mn 88753

Lok. ř. 743: normativ hmotnosti: viz tab. 4.

1	2	3	5	6	7	8
Pačejov					13 20	70/48
Horažďovice předm.		14	13 34	42	14 16	75/46
Střelské Hoštice		5			21	
Katovice		5			26	
Strakonice		8	14 34			

Vleč 88790

Lok. ř. 743: normativ hmotnosti: viz tab. 4.

1	2	3	5	6	7	8
Kolinec					10 54	50/30*
Malonice nz.....		13	11 07	21	11 28	
Kolinec		10	11 38			

* Kolinec: pro sunutý vlak platí **30/22**


Vleč 88791

Lok. ř. 743: normativ hmotnosti: viz tab. 4.

1	2	2a	3	5	6	7	8	10
Čkyňě.....	☎	3				13 26	45/44	
vl. v km 15,928.....			12	13 38				

Vleč 88792

Lok. ř. 743: normativ hmotnosti: viz tab. 4.

1	2	2a	3	5	6	7	8	10
vl. v km 15,928						14 24	50/30	
Čkyně.....		1	12	14 36				

Mn 88810

Lok. ř. 709.0: normativ hmotnosti: viz tab. 4.

1	2	2a	3	5	6	7	8	10
Protivín						5 52	75/46	
Číčenice			10	6 02	20	6 22	60/33	
Záboří u Číčenic.....	~		10			32		
Temelín			14	46	301	11 47	45/48	
Týn nad Vltavou	☎	1	18	12 05				

Mn 88810

Lok. ř. 709.0: normativ hmotnosti: viz tab. 4.

1	2	3	5	6	7	8
Protivín					5 52	75/46
Číčenice		10	6 02	20	6 22	60/33
Záboří u Číčenic.....	~	10			32	
Temelín		14	6 46			

Mn 88811

Lok. ř. 709.0: normativ hmotnosti: viz tab. 4.

1	2	2a	3	5	6	7	8	10
Týn nad Vltavou	☎	1				12 30	40/30	
Temelín			22	12 52	15	13 07	60/44	
Záboří u Čičenic	~		10			17		
Čičenice			8	13 25	16	41	75/46	
Protivín			11	13 52				

Mn 88813

Lok. ř. 709.0: normativ hmotnosti: viz tab. 4.

1	2	3	5	6	7	8
Temelín					12 05	60/44
Záboří u Číčenic.....	~	10			15	
Číčenice		8	12 23	38	13 01	75/46
Protivín		11	13 12			

Mn 88814

Lok. ř. 709.0: normativ hmotnosti: viz tab. 4.

1	2	2a	3	5	6	7	8	10
Netolice		1				14 30	50/46	
Dívčice			26	14 56	45	15 41	75/46	
Číčenice			12	15 53				

Mn 88815

Lok. ř. 709.0: normativ hmotnosti: viz tab. 4.

1	2	2a	3	5	6	7	8	10
Čičenice						12 50	75/46	
Dívčice			13	13 03	37	13 40	55/50	
Netolice		1	23	14 03				

Mn 88850 / 88851

Číčenice - Volary / Volary - Lenora

Přípřež ř. 743


Lok. ř. 743: normativ hmotnosti: viz tab. 4.

1	2	2a	3	5	6	7	8	10
Číčenice			7	21 07	3	21 00	50/39	
Vodňany.....			13			10		
Bavorov.....			12	35	15	50		
Strunkovice n.Blan.....			7			57		
Husinec.....			11	22 08	21	22 29		
Prachatice.....			5			34		
Prachatice lázně.....			23			57	45/47	
Chroboly.....			17	23 14	12	23 26	40/50	
Zbytiny.....			21	47	53	0 40	55/43	
Volary			17	0 57				
Lenora	☎	1						

Mn 88852

Přípřež ř. 743

Lok. ř. 743: normativ hmotnosti: viz tab. 4.

1	2	2a	3	5	6	7	8	10
Lenora		1				22 00	45/48	
Volary			17	22 17	23	40	50/46	
Černý Kříž			10	50	23	23 13	70/50	
Nová Pec			19	23 32				

Mn 88853

Přípřež ř. 743

Lok. ř. 743: normativ hmotnosti: viz tab. 4.

1	2	3	5	6	7	8
Nová Pec					0 02	75/47
Černý Kříž		20	0 22	15	37	55/42
Volary		9	46	13	59	45/49
Zbytiny.....		22	1 21	16	1 37	
Chroboly.....		16			53	40/50
Prachatice lázně.....		13			2 06	
Prachatice.....		3	2 09	15	24	45/48
Husinec.....		7			31	
Strunkovice n.Blan.....		8	39	14	53	
Bavorov.....		11			3 04	
Vodňany.....		14			18	50/36
Číčenice		7	3 25	17	42	75/46
Protivín		11	3 53			

Vleč 88880

Lok. ř. 709.0: normativ hmotnosti: viz tab. 4.

1	2	3	5	6	7	8
Temelín					7 05	50/46
Křtěnov (vl.)	B	7	7 12			

Vleč 88881

Lok. ř. 709.0: normativ hmotnosti: viz tab. 4.

1	2	3	5	6	7	8
Křtěnov (vl.)	B				11 10	50/50
Temelín		6	11 16			

Mn 88900

Lok. ř. 742.0: normativ hmotnosti: viz tab. 4.

Vlak brzděn II. způsobem brzdění.

1	2	2a	3	5	6	7	8	10
Strakonice						2 35	50/42	
Strunkovice n.Vol.....	☒		11	2 46	3	49		
Volyně.....	☒		6	55	3	58		
Čkyně.....	☒		18	3 16	3	3 19	55/47	
Bohumilice v Čechách.....			6			25		
Vimperk.....			9	34	18	52	50/45	
Lipka.....	☒		16	4 08	3	4 11		
Kubova Huť.....			9			20	35/46	
Lenora.....	☒		24	44	10	54	40/47	
Volary			17	5 11				

Mn 88901

Lok. ř. 742.0: normativ hmotnosti: viz tab. 4.

Vlak brzděn II. způsobem brzdění.

1	2	2a	3	5	6	7	8	10
Volary						8 00	50/43	
Lenora.....			16			16	55/47	
Kubova Huť.....	Ⓜ		18	8 34	10	44	35/46	
Lipka.....	Ⓜ		12	56	9	9 05		
Vimperk.....			21	9 26	56	10 22		
Bohumilice v Čechách.....	Ⓜ		11	10 33	3	36	45/49	
Čkyně.....	Ⓜ		8	44	3	47	40/43	
Volyně.....	Ⓜ		24	11 11	16	11 27	45/44	
Strunkovice n.Vol.....	Ⓜ		6	33	4	37		
Strakonice			13	11 50				

Mn 88902

Lok. ř. 742.0: normativ hmotnosti: viz tab. 4.

Vlak brzděn II. způsobem brzdění.

1	2	2a	3	5	6	7	8	10
Strakonice						8 38	50/42	
Strunkovice n.Vol.....	D		11	8 49	3	52		
Volyně.....	D		6	58	3	9 01		
Čkyně.....	D		18	9 19	3	22	55/47	
Bohumilice v Čechách.....			6			28		
Vimperk.....			9	37	23	10 00	50/45	
Lipka.....	D		16	10 16	3	19		
Kubova Huť.....	D		10	29	54	11 23	35/46	
Lenora.....	D		25	11 48	10	58	40/47	
Volary			17	12 15				

Mn 88903

Lok. ř. 742.0: normativ hmotnosti: viz tab. 4.

Vlak brzděn II. způsobem brzdění.

1	2	2a	3	5	6	7	8	10
Volary						16 03	50/43	
Lenora.....			16			19	55/47	
Kubova Huť.....	☞		18	16 37	10	47	35/46	
Lipka.....	☞		11	58	3	17 01		
Vimperk.....			21	17 22	60	18 22		
Bohumilice v Čechách.....	☞		11	18 33	3	36	45/49	
Čkyně.....	☞		8	44	3	47	40/43	
Volyně.....	☞		24	19 11	16	19 27	45/44	
Strunkovice n.Vol.....	☞		6	33	4	37		
Strakonice			13	19 50				

Mn 88904

Lok. ř. 742.0: normativ hmotnosti: viz tab. 4.

Vlak brzděn II. způsobem brzdění.

1	2	2a	3	5	6	7	8	10
Strakonice						16 15	50/42	
Strunkovice n.Vol.....	▣		11	16 26	3	29		
Volyně.....	▣		6	35	3	38		
Čkyně.....	▣		18	56	3	59	55/47	
Bohumilice v Čechách.....			6			17 05		
Vimperk.....			9	17 14	35	49	50/45	
Lipka.....	▣		16	18 05	16	18 21		
Kubova Huť.....	▣		10	31	52	19 23	35/46	
Lenora.....	▣		25	19 48	10	58	40/47	
Volary			17	20 15				

Mn 88905

Lok. ř. 742.0: normativ hmotnosti: viz tab. 4.

Vlak brzděn II. způsobem brzdění.

1	2	2a	3	5	6	7	8	10
Volary						19 26	50/43	
Lenora.....	☒		16	19 42	9	51	55/47	
Kubova Huť.....	☒		18	20 09	5	20 14	35/46	
Lipka.....	☒		12	26	10	36		
Vimperk.....			21	57	34	21 31		
Bohumilice v Čechách.....	☒		11	21 42	3	45	45/49	
Čkyně.....	☒		8	53	9	22 02	40/43	
Volyně.....	☒		24	22 26	14	40	45/44	
Strunkovice n.Vol.....	☒		7	47	4	51		
Strakonice			13	23 04				

Mn 88906

Lok. ř. 742.0: normativ hmotnosti: viz tab. 4.


Vlak brzděn II. způsobem brzdění.

1	2	2a	3	5	6	7	8	10
Temelín						7 30	40/47	
Týn nad Vltavou	☎		17	7 47				

Mn 88907

Lok. ř. 742.0: normativ hmotnosti: viz tab. 4.

Vlak brzděn II. způsobem brzdění.

1	2	2a	3	5	6	7	8	10
Týn nad Vítavou						9 20	40/34	
Temelín			17	9 37				

Mn 88910

Lok. ř. 742.0: normativ hmotnosti: viz tab. 4.

Vlak brzděn II. způsobem brzdění.

1	2	2a	3	5	6	7	8	10
Rybník						3 13	35/45	
Rožmberk nad Vltavou.....	☎		15	3 28	4	32		
Vyšší Brod klášter.....	☎		12	44	55	4 39	55/48	
Loučovice.....	☎		14	4 53	5	58		
Lipno nad Vltavou	☎		7	5 05				

Mn 88911

Lok. ř. 742.0: normativ hmotnosti: viz tab. 4.

Vlak brzděn II. způsobem brzdění.

1	2	2a	3	5	6	7	8	10
Lipno nad Vltavou.....	☎					1 30	30/48*	
Loučovice.....	☎		7	1 37	3	40		
Vyšší Brod klášter.....	☎		17	57	32	2 29	50/45	
Rožmberk nad Vltavou.....	☎		12	2 41	4	45		
Rybník.....			14	2 59				

* Lipno nad Vltavou: z km 14,8 platí 45/44

Mn 88912

Lok. ř. 742.0: normativ hmotnosti: viz tab. 4.

Vlak brzděn II. způsobem brzdění.

1	2	2a	3	5	6	7	8	10
Rybník						20 08	35/45	
Rožmberk nad Vltavou.....	☎		15	20 23	3	26		
Vyšší Brod klášter.....	☎		12	38	58	21 36	55/48	
Loučovice.....	☎		14	21 50	21	22 11		
Lipno nad Vltavou	☎		7	22 18				

Mn 88913

Lok. ř. 742.0: normativ hmotnosti: viz tab. 4.

Vlak brzděn II. způsobem brzdění.

1	2	2a	3	5	6	7	8	10
Lipno nad Vltavou	☎					20 00	30/48*	
Loučovice.....	☎		7	20 07	20	27		
Vyšší Brod klášter.....	☎		17	44	41	21 25	50/45	
Rožmberk nad Vltavou.....	☎		12	21 37	5	42		
Rybník			14	21 56				

* Lipno nad Vltavou: z km 14,8 platí **45/44**

Mn 88914

Lok. ř. 742.0: normativ hmotnosti: viz tab. 4.

Vlak brzděn II. způsobem brzdění.

1	2	2a	3	5	6	7	8	10
Ejpovice						3 06	80/48	
Ejpovice vj. n. CHS.....			4			10	50/50	
Chrást u Plzně.....			2⁵			12⁵		
Chrást u Plzně zast.....			3⁵			16		
Stupno.....			20	3 36	7	43	40/44	
Radnice	☎		17	4 00				

Mn 88915

Lok. ř. 742.0: normativ hmotnosti: viz tab. 4.

Vlak brzděn II. způsobem brzdění.

1	2	2a	3	5	6	7	8	10
Radnice	☎					20 42	40/49	
Stupno.....			17	20 59	8	21 07		
Chrást u Plzně zast.....			16⁵			23⁵		
Chrást u Plzně.....	☎		5⁵	21 29	3	32	55/47	
Ejpovice vj. n. CHS.....			1⁵			33⁵	80/39	
Ejpovice			5⁵	21 39				

Mn 88916

Lok. ř. 742.0: normativ hmotnosti: viz tab. 4.

Vlak brzděn II. způsobem brzdění.

1	2	2a	3	5	6	7	8	10
Rožmitál pod Třemš.....	☎					8 41	45/49	
Březnice odb.výh.101.....			12			53	70/50	
Březnice.....			5	8 58				

Mn 88917

Lok. ř. 742.0: normativ hmotnosti: viz tab. 4.


Vlak brzděn II. způsobem brzdění.

1	2	2a	3	5	6	7	8	10
Březnice						8 15	70/48	
Březnice odb.vých.101.....			2⁵			17⁵	50/47	
Rožmitál pod Třemš	☎		11⁵	8 29				

Mn 88918

Lok. ř. 742.0: normativ hmotnosti: viz tab. 4.

Vlak brzděn II. způsobem brzdění.

1	2	2a	3	5	6	7	8	10
Rožmitál pod Třemš						13 15	45/49	
Březnice odb.vých.101.....			12			27	70/50	
Březnice			5	13 32				

Mn 88919

Lok. ř. 742.0: normativ hmotnosti: viz tab. 4.

Vlak brzděn II. způsobem brzdění.

1	2	2a	3	5	6	7	8	10
Březnice						11 33	70/48	
Březnice odb.vých.101.....			2⁵			35⁵	50/47	
Rožmitál pod Třemš	☎		11⁵	11 47				

Mn 88920

Lok. ř. 742.0: normativ hmotnosti: viz tab. 4.

Vlak brzděn II. způsobem brzdění.

1	2	2a	3	5	6	7	8	10
Březnice						0 53	40/43	
Bělčice.....	☎		24	1 17	3	1 20		
Blatná			18	38	2	40	50/43	
Sedlice.....	☎		17	57	3	2 00	45/49	
Radomyšl.....	☎		15	2 15	3	18	40/43	
Strakonice			18	2 36				

Mn 88921

Lok. ř. 742.0: normativ hmotnosti: viz tab. 4.

Vlak brzděn II. způsobem brzdění.

1	2	2a	3	5	6	7	8	10
Strakonice						0 40	50/50	
Radomyšl.....	☒		17	0 57	3	1 00		
Sedlice.....	☒		17	1 17	3	20	40/44	
Blatná			16	36	5	41	50/35	
Bělčice.....	☒		20	2 01	3	2 04	40/44	
Břežnice			22	2 26				

Mn 88922

Lok. ř. 742.0: normativ hmotnosti: viz tab. 4.

Vlak brzděn II. způsobem brzdění.

1	2	2a	3	5	6	7	8	10
Březnice						7 46	40/43	
Bělčice.....	☎		25	8 11	1	8 12		
Blatná			18	30	257	12 47	50/43	
Sedlice.....	☎		17	13 04	3	13 07	45/49	
Radomyšl.....	☎		15	22	5	27	40/43	
Strakonice			17	13 44				

Mn 88923

Lok. ř. 742.0: normativ hmotnosti: viz tab. 4.

Vlak brzděn II. způsobem brzdění.

1	2	2a	3	5	6	7	8	10
Strakonice						18 12	50/50	
Radomyšl.....	☒		17	18 29	3	32		
Sedlice.....	☒		17	49	3	52	40/44	
Blatná			16	19 08	58	20 06	50/35	
Bělčice.....	☒		20	20 26	5	31	40/44	
Březnice			22	20 53				

Mn 88924

Lok. ř. 742.0: normativ hmotnosti: viz tab. 4.

Vlak brzděn II. způsobem brzdění.

1	2	2a	3	5	6	7	8	10
Březnice						12 59	40/43	
Bělčice.....	☎		24	13 23	5	13 28		
Blatná			18	46	31	14 17	50/43	
Sedlice.....	☎		17	14 34	3	37	45/49	
Radomyšl.....	☎		15	52	3	55	40/43	
Strakonice			17	15 12				

Mn 88925

Lok. ř. 742.0: normativ hmotnosti: viz tab. 4.

Vlak brzděn II. způsobem brzdění.

1	2	2a	3	5	6	7	8	10
Strakonice						21 42	50/50	
Radomyšl.....	☒		17	21 59	2	22 01		
Sedlice.....	☒		17	22 18	2	20	40/44	
Blatná			16	36	27	23 03	50/35	
Bělčice.....	☒		20	23 23	2	25	40/44	
Březnice			22	23 47				

Mn 88926

Lok. ř. 742.0: normativ hmotnosti: viz tab. 4.

Vlak brzděn II. způsobem brzdění.

1	2	2a	3	5	6	7	8	10
Tábor	P					3 01	30/51	
Slapy.....			17	3 18	5	23	40/43	
Malšice.....			8	31	10	41	35/48	
Sudoměřice u Bechyně.....			18	59	10	4 09	30/46	
Bechyně	B		17	4 26				

Mn 88927

Lok. ř. 742.0: normativ hmotnosti: viz tab. 4.

Vlak brzděn II. způsobem brzdění.

1	2	2a	3	5	6	7	8	10
Bechyně	N					9 20	45/50	
Sudoměřice u Bechyně.....	☎		16	9 36	67	10 43	35/43	
Maišice.....	☎		18	11 01	7	11 08	45/44	
Slapy.....	☎		7	15	33	48	25/44	
Tábor	P		17	12 05				

Mn 88928

Lok. ř. 742.0: normativ hmotnosti: viz tab. 4.

Vlak brzděn II. způsobem brzdění.

1	2	2a	3	5	6	7	8	10
Tábor	P					13 49	30/51	
Slapy.....	☎		17	14 06	32	14 38	40/43	
Malšice.....	☎		9	47	5	52	35/48	
Sudoměřice u Bechyně.....	☎		17	15 09	68	16 17	30/46	
Bechyně	B		18	16 35				

Mn 88929

Lok. ř. 742.0: normativ hmotnosti: viz tab. 4.

Vlak brzděn II. způsobem brzdění.

1	2	2a	3	5	6	7	8	10
Bechyně	N					18 19	45/50	
Sudoměřice u Bechyně.....	☎		16	18 35	10	45	35/43	
Maišice.....	☎		17	19 02	8	19 10	45/44	
Slapy.....	☎		7	17	33	50	25/44	
Tábor	P		16	20 06				

Mn 88930

Lok. ř. 742.0: normativ hmotnosti: viz tab. 4.

Vlak brzděn II. způsobem brzdění.

1	2	2a	3	5	6	7	8	10
Nepomuk						3 30	35/43	
Kasejovice.....			25			55	40/50	
Lnáře.....	☎		7	4 02	3	4 05	45/41	
Blatná			10	4 15				

Mn 88931

Lok. ř. 742.0: normativ hmotnosti: viz tab. 4.

Vlak brzděn II. způsobem brzdění.

1	2	2a	3	5	6	7	8	10
Blatná						7 30	50/42	
Lnáře.....			9			39		
Kasejovice.....	☎		6	7 45	3	48	40/50	
Nepomuk			27	8 15				

Mn 88932

Lok. ř. 742.0: normativ hmotnosti: viz tab. 4.

Vlak brzděn II. způsobem brzdění.

1	2	2a	3	5	6	7	8	10
Nepomuk						19 30	35/43	
Kasejovice.....			25			55	40/50	
Lnáře.....	☎		7	20 02	3	20 05	45/41	
Blatná			10	20 15				

Mn 88933

Lok. ř. 742.0: normativ hmotnosti: viz tab. 4.

Vlak brzděn II. způsobem brzdění.

1	2	2a	3	5	6	7	8	10
Blatná						21 30	50/42	
Lnáře.....			9			39		
Kasejovice.....	☎		6	21 45	3	48	40/50	
Nepomuk			27	22 15				

Mn 88934

Lok. ř. 742.0: normativ hmotnosti: viz tab. 4.

Vlak brzděn II. způsobem brzdění.

1	2	2a	3	5	6	7	8	10
Přovany						8 00	35/45	
Trpísty.....	☎		21	8 21	17	38	40/49	
Cebiv.....			12			50	35/46	
Kokašice.....			20			9 10		
Bezručice	☎		10	9 20				

Mn 88935

Lok. ř. 742.0: normativ hmotnosti: viz tab. 4.

Vlak brzděn II. způsobem brzdění.

1	2	2a	3	5	6	7	8	10
Bezručice	☎					6 20	35/45	
Kokašice.....			9	6 29	3	32		
Cebiv.....	☎		18	50	15	7 05	40/49	
Trpísty.....	☎		12	7 17	15	32	35/48	
Přovany			22	7 54				

Mn 88936

Lok. ř. 742.0: normativ hmotnosti: viz tab. 4.

Vlak brzděn II. způsobem brzdění.

1	2	2a	3	5	6	7	8	10
Přovany						15 42	35/45	
Trpísty.....	☎		21	16 03	3	16 06	40/49	
Cebiv.....	☎		12	18	13	31	35/46	
Kokašice.....	☎		20	51	3	54		
Bezdružice	☎		10	17 04				

Mn 88937

Lok. ř. 742.0: normativ hmotnosti: viz tab. 4.


Vlak brzděn II. způsobem brzdění.

1	2	2a	3	5	6	7	8	10
Bezručice	☎					18 35	35/45	
Kokašice.....	☎		9	18 44	3	47		
Cebiv.....	☎		18	19 05	9	19 14	40/49	
Trpísty.....	☎		12	26	6	32	35/48	
Přovany			21	19 53				

Mn 88938

Lok. ř. 742.0: normativ hmotnosti: viz tab. 4.

Vlak brzděn II. způsobem brzdění.

1	2	2a	3	5	6	7	8	10
Netolice						11 40	45/46	
Dívčice			24	12 04				

Mn 88939

Lok. ř. 742.0: normativ hmotnosti: viz tab. 4.

Vlak brzděn II. způsobem brzdění.

1	2	2a	3	5	6	7	8	10
Dívčice						9 30	45/41	
Netolice	☎		23	9 53				

Mn 88940

Lok. ř. 742.0: normativ hmotnosti: viz tab. 4.

Vlak brzděn II. způsobem brzdění.

1	2	2a	3	5	6	7	8	10
Nýřany.....						9 30	25/27	
Heřmanova Huť.....	☎		26	9 56				

Mn 88941

Lok. ř. 742.0: normativ hmotnosti: viz tab. 4.


Vlak brzděn II. způsobem brzdění.

1	2	2a	3	5	6	7	8	10
Heřmanova Huť.....	☎					10 10	25/27	
Nýřany.....			24	10 34				

Mn 88942

Lok. ř. 742.0: normativ hmotnosti: viz tab. 4.

Vlak brzděn II. způsobem brzdění.

1	2	2a	3	5	6	7	8	10
Nýřany.....						12 01	25/27	
Heřmanova Huť.....			26	12 27				

Mn 88943

Lok. ř. 742.0: normativ hmotnosti: viz tab. 4.

Vlak brzděn II. způsobem brzdění.

1	2	2a	3	5	6	7	8	10
Heřmanova Huť.....	☎					22 20	25/27	
Nýřany.....			24	22 44				

Mn 88950

Lok. ř. 742.0: normativ hmotnosti: viz tab. 4.

1	2	3	5	6	7	8
Plzeň-Koterov.....					1 20	75/49
Plzeň hl.n.lobez.k.....		5			25	80/48
Plzeň hl.n.seř.n.....		3	1 28			

Mn 88951

Lok. ř. 742.0: normativ hmotnosti: viz tab. 4.

1	2	3	5	6	7	8
Plzeň hl.n.seř.n.....					0 00	75/50
Plzeň hl.n.lobez.k.....		5			05	80/48
Plzeň-Koterov.....		4	0 09			