



Tabelární jízdní řády 2020

Roční trasy nákladních a lokomotivních vlaků

Série čísel 85000 - 85999

Platí od 15. prosince 2019

PRO VŠECHNY TRATĚ NA SÍTI SŽDC

Doplňující informace k tomuto dokumentu

SŽDC distribuuje tabelární jízdní řády (dále jen TJŘ) nákladních a lokomotivních tras výhradně v elektronické podobě – prostřednictvím IS APORT či datové komunikace se systémem ETD.

TJŘ vlaků osobní dopravy SŽDC distribuuje také ve formě sešitových jízdních řádů – dále jen SJŘ.

Tento dokument obsahuje TJŘ ročních nákladních a lokomotivních tras příslušné číselné série ve stavu, ve kterém byly přiděleny v okamžiku tvorby tohoto dokumentu.

Tento dokument se může používat i v případě přidělení kapacity dráhy formou následu nebo nabídkové trasy dle čl. 2220 a-b) předpisu SŽDC D1, není-li z technických důvodů možné zajistit doručení TJŘ ad hoc vlaku jiným způsobem.

TJŘ v tomto dokumentu nezavazují dopravce povinnosti zajistit, aby byly strojvedoucímu doručeny platné TJŘ zveřejněné v elektronické podobě dle ustanovení čl. 69 předpisu SŽDC D1.

Tento dokument nebude v případě změny zde obsaženého TJŘ opravován.

Seznam vlaků

Vlak	Str.	Vlak	Str.	Vlak	Str.
85000	6	85101	36	85223	66
85001	7	85102	37	85224	67
85002	8	85103	38	85225	68
85003	9	85104	39	85226	69
85005	10	85105	40	85228	70
85006	11	85106	41	85229	71
85007	12	85107	42	85230	72
85008	13	85108	43	85231	73
85010	14	85109	44	85232	74
85012	15	85111	45	85233	75
85013	16	85112	46	85240	76
85014	17	85120	47	85241	77
85016	18	85121	48	85241	78
85017	19	85123	49	85241	79
85018	20	85128	50	85242	80
85019	21	85129	51	85243	81
85020	22	85138	52	85244	82
85020	23	85139	53	85245	83
85021	24	85148	54	85301	84
85021	25	85149	55	85302	85
85023	26	85158	56	85303	86
85025	27	85159	57	85304	87
85026	28	85188	58	85310	88
85027	29	85211	59	85311	89
85029	30	85212	60	85330	90
85040	31	85217	61	85332	91
85041	32	85218	62	85333	92
85094	33	85220	63	85333	93
85097	34	85221	64	85334	94
85098	35	85222	65	85335	95

Vlak	Str.	Vlak	Str.	Vlak	Str.
85336	96	85432	126	85906	156
85350	97	85433	127	85907	157
85351	98	85434	128	85908	158
85352	99	85435	129	85909	159
85353	100	85436	130	85910	160
85360	101	85450	131	85911	161
85361	102	85451	132	85912	162
85362	103	85452	133	85913	163
85363	104	85453	134	85914	164
85370	105	85454	135	85915	165
85371	106	85455	136	85916	166
85381	107	85461	137	85917	167
85390	108	85463	138	85918	168
85391	109	85464	139	85919	169
85392	110	85465	140	85920	170
85394	111	85466	141	85921	171
85398	112	85468	142	85922	172
85399	113	85469	143	85923	173
85408	114	85493	144	85924	174
85409	115	85499	145	85925	175
85410	116	85600	146	85926	176
85411	117	85601	147	85927	177
85411	118	85800	148	85928	178
85412	119	85801	149	85929	179
85413	120	85900	150	85930	180
85415	121	85901	151	85931	181
85420	122	85902	152	85932	182
85421	123	85903	153	85933	183
85430	124	85904	154	85934	184
85431	125	85905	155	85935	185

Vlak	Str.	Vlak	Str.	Vlak	Str.
85940	186	85990	188		
85941	187	85991	189		

Mn 85000

Lok. ř. 742.0: normativ hmotnosti: viz tab. 4.

1	2	3	5	6	7	8
Brandýs nad Labem					2 35	50/47
< Čelákovice		27	3 02	16	3 18	80/48
< Mstětice.....		15	33	16	49	
< Praha-Hor.Počernice.....		13	4 02	19	4 21	
Odb Skály.....		5			26	
Praha-Vysočany		6			32	60/31
Praha-Libeň		4	4 36			

Mn 85001

Lok. ř. 742.0: normativ hmotnosti: viz tab. 4.

1	2	3	5	6	7	8
Praha-Libeň					22 30	60/28
Praha-Vysočany		6			36	80/35
Odb Skály.....		11			47	
√Praha-Hor.Počernice.....		8	22 55	58	23 53	70/48
√Mstětice.....		10	0 03	34	0 37	
√Čelákovice.....		9	46	21	1 07	50/47
vl. v km 7,431.....		24	1 31	38	2 09	
Brandýs nad Labem		3	2 12			

Mn 85002

Lok. ř. 742.0: normativ hmotnosti: viz tab. 4.

1	2	3	5	6	7	8
Český Brod.....					10 31	80/43
Úvaly.....		14			45	
Praha-Běchovice.....		9	10 54	45	11 39	
Praha-Libeň.....		11	11 50			

Mn 85003

Lok. ř. 742.0: normativ hmotnosti: viz tab. 4.

1	2	3	5	6	7	8
Praha-Libeň					10 14	80/40
Praha-Běchovice		12	10 26	55	11 21	
Úvaly.....		12⁵			33⁵	
Český Brod		9⁵	11 43			

Mn 85005

Lok. ř. 742.0: normativ hmotnosti: viz tab. 4.

1	2	3	5	6	7	8
Praha-Libeň					12 01	60/28
Praha-Vysočany		6			07	80/35
Odb Skály.....		11			18	
↳Praha-Hor.Počernice.....		8	12 26	28	54	70/48
↳ Mstětice		10	13 04			

Mn 85006

Lok. ř. 742.0: normativ hmotnosti: viz tab. 4.

1	2	3	5	6	7	8
↳ Mstětice.....					13 44	80/48
↳ Praha-Hor.Počernice.....		13	13 57	35	14 32	
Odb Skály.....		5			37	
Praha-Vysočany.....		6			43	60/31
Praha-Libeň.....		4	14 47			

Mn 85007

Lok. ř. 742.0: normativ hmotnosti: viz tab. 4.

1	2	3	5	6	7	8
Praha-Libeň					20 29	60/28
Praha-Vysočany		6			35	80/35
Odb Skály.....		11			46	
√Praha-Hor.Počernice.....		8	20 54	63	21 57	70/48
√Mstětice.....		10	22 07	46	22 53	
√ Čelákovice		9	23 02			

Mn 85008

Lok. ř. 742.0: normativ hmotnosti: viz tab. 4.

1	2	3	5	6	7	8
✓ Čelákovice.....					21 42	80/48
✓ Mstětice.....		14	21 56	30	22 26	
✓ Praha-Hor.Počernice.....		13	22 39	62	23 41	
Odb Skály.....		5			46	
Praha-Vysočany.....		6			52	60/31
Praha-Libeň.....		4	23 56			

Mn 85010

Lok. ř. 742.0: normativ hmotnosti: viz tab. 4.

1	2	3	5	6	7	8
Neratovice výh.č.104	N				8 37	55/42
Brandýs nad Labem		28	9 05			

Mn 85012

Lok. ř. 742.0: normativ hmotnosti: viz tab. 4.

1	2	3	5	6	7	8
Praha-Libeň					7 48	60/28
Praha-Vysočany		5	7 53	6	59	80/48
Odb Skály.....		12			8 11	
Praha-Satalice.....		5	8 16	25	41	70/47
Praha-Čakovice.....		7	48	33	9 21	
Měšice u Prahy.....		10	9 31	36	10 07	
Neratovice		10	10 17			

Mn 85013

Lok. ř. 742.0: normativ hmotnosti: viz tab. 4.

1	2	3	5	6	7	8
Brandýs nad Labem					10 52	55/50
Neratovice výh.č.104.....	N	27	11 19		<i>11 21</i>	
Neratovice			<i>23</i>		12 03	75/45
Měšice u Prahy.....		13	12 16	7	23	80/48
Praha-Čakovice.....		16	39	33	13 12	
Praha-Satalice.....		8	13 20	20	40	70/50
Odb Skály.....		3			43	80/46
Praha-Vysočany		9	52	8	14 00	60/31
Praha-Libeň		6	14 06			

Mn 85014

Lok. ř. 742.0: normativ hmotnosti: viz tab. 4.

1	2	3	5	6	7	8
Praha-Libeň					5 48	60/28
Praha-Vysočany		5	5 53	6	59	80/48
Odb Skály.....		11			6 10	
Praha-Satalice.....		6	6 16	22	38	70/47
Praha-Čakovice.....		9	47	44	7 31	
Měšice u Prahy.....		11	7 42	87	9 09	
Neratovice		10	9 19			

Mn 85016

Lok. ř. 742.0: normativ hmotnosti: viz tab. 4.

1	2	3	5	6	7	8
Praha-Libeň					6 57	60/28
Praha-Vysočany		5			7 02	80/48
Odb Skály.....		10			12	
Praha-Satalice.....		6			18	70/47
Praha-Čakovice.....		6			24	
Měšice u Prahy.....		9	7 33	34	8 07	
Neratovice		10	8 17			

Mn 85017

Lok. ř. 742.0: normativ hmotnosti: viz tab. 4.

1	2	3	5	6	7	8
Neratovice					10 03	75/45
Měšice u Prahy.....		14	10 17	14	31	80/48
Praha-Čakovice.....		15			46	
Praha-Satalice.....		10	56	13	11 09	70/50
Odb Skály.....		3			12	80/46
Praha-Vysočany		6			18	60/31
Praha-Libeň		5	11 23			

Mn 85018

Lok. ř. 742.0: normativ hmotnosti: viz tab. 4.

1	2	3	5	6	7	8
Praha-Malešice					13 57	75/47
Praha-Běchovice		13	14 10	28	14 38	80/38
Praha-Libeň		12	14 50			

Mn 85019

Lok. ř. 742.0: normativ hmotnosti: viz tab. 4.

1	2	3	5	6	7	8
Praha-Libeň					5 16	80/31
Praha-Běchovice		13	5 29	31	6 00	75/47
Praha-Malešice	o	11	6 11			

o Pravidelný vjezd na obsazenou kolej

Mn 85020

Lok. ř. 742.0: normativ hmotnosti: viz tab. 4.

1	2	3	5	6	7	8
Praha-Libeň					3 21	80/37
Praha hl.n.		8			29	60/40
Výh Praha-Vyšehrad	3)	5			34	
Praha-Smíchov spol.n.	P	4			38	75/44
Praha-Žvahov.....		11			49	80/48
Praha-Waltrovka.....		8			57	
Praha-Stodůlky.....		8			4 05	
Praha-Zličín.....		9			14	70/50
Hostivice		7	4 21	272	8 53	80/48
Odb Jeneček.....		2⁵			55⁵	70/44
Sředokluky.....	o	14⁵	9 10	67	10 17	65/50
Noutonice		7	10 24			

o Pravidelný vjezd na obsazenou kolej

Mn 85020

Lok. ř. 742.0: normativ hmotnosti: viz tab. 4.

1	2	3	5	6	7	8
Praha-Malešice					0 18	70/48
Praha-Libeň		7	0 25	176	3 21	80/37
Praha hl.n.		8			29	60/40
Výh Praha-Vyšehrad	3)	5			34	
Praha-Smíchov spol.n.	P	4			38	75/44
Praha-Žvahov.....		11			49	80/48
Praha-Waltrovka.....		8			57	
Praha-Stodůlky.....		8			4 05	
Praha-Zličín.....		9			14	70/50
Hostivice		7	4 21	272	8 53	80/48
Odb Jeneček.....		2⁵			55⁵	70/44
Středokluky.....	o	14⁵	9 10	67	10 17	65/50
Noutonice		7	10 24			

o Pravidelný vjezd na obsazenou kolej

Mn 85021

Lok. ř. 742.0: normativ hmotnosti: viz tab. 4.

1	2	3	5	6	7	8
Praha-Ruzyně					20 12	80/48
Hostivice		8	20 20	32	52	70/47
Praha-Zličín.....		5⁵			57⁵	65/47
Praha-Stodůlky.....		5			21 02⁵	
Praha-Waltrovka.....		3⁵	21 06	4	10	
Praha-Žvahov.....		3			13	
Praha-Smíchov spol.n.	P	5	18	1	19	60/28
Výh Praha-Vyšehrad	3)	3			22	
Praha hl.n.	o	5	27	13	40	80/48
Praha-Libeň		8	48	2	50	
Praha-Malešice	o	6	21 56			

o Pravidelný vjezd na obsazenou kolej

Mn 85021

Lok. ř. 742.0: normativ hmotnosti: viz tab. 4.

1	2	3	5	6	7	8
Praha-Ruzyně					20 12	80/48
Hostivice		8	20 20	32	52	70/47
Praha-Zličín.....		5⁵			57⁵	65/47
Praha-Stodůlky.....		5			21 02⁵	
Praha-Waltrovka.....		3⁵	21 06	4	10	
Praha-Žvahov.....		3			13	
Praha-Smíchov spol.n.	P	5	18	1	19	60/28
Výh Praha-Vyšehrad	3)	3			22	
Praha hl.n.	O	5	27	13	40	80/48
Praha-Libeň		8	21 48			

o Pravidelný vjezd na obsazenou kolej

Mn 85023

Lok. ř. 742.0: normativ hmotnosti: viz tab. 4.

1	2	3	5	6	7	8
Noutonice					10 59	80/48
Středokluky.....	○	8	11 07	220	14 47	70/47
Odb Jeneček.....		12			59	75/47
Hostivice		4	15 03	8	15 11	70/47
Praha-Zličín.....		6	17	5	22	65/47
Praha-Stodůlky.....		5			27	
Praha-Waltrovka.....		4			31	
Praha-Žvahov.....		5			36	
Praha-Smíchov spol.n.	P	6	42	12	54	60/28
Vých Praha-Vyšehrad	3)	3			57	
Praha hl.n.	○	5	16 02	11	16 13	80/45
Praha-Libeň		8	16 21			

○ Pravidelný vjezd na obsazenou kolej

Mn 85025

Lok. ř. 742.0: normativ hmotnosti: viz tab. 4.

1	2	3	5	6	7	8
Noutonice					10 59	80/48
Středokluky.....	○	8	11 07	460	18 47	70/47
Odb Jeneček.....		12			59	75/47
Hostivice.....		4	19 03	31	19 34	70/47
Praha-Ruzyně		6	19 40			

○ Pravidelný vjezd na obsazenou kolej

Mn 85026

Lok. ř. 742.0: normativ hmotnosti: viz tab. 4.

1	2	3	5	6	7	8
Praha-Libeň					6 28	80/37
Praha hl.n.		7			35	60/40
Výh Praha-Vyšehrad	ž)	5			40	
Praha-Smíchov spol.n.	P	4	6 44	16	7 00	75/44
Praha-Žvahov.....		11			11	80/48
Praha-Waltrovka.....		8			19	
Praha-Stodůlky.....		7			26	
Praha-Zličín.....		8	7 34	4	38	70/50
Hostivice		7			45	80/48
Odb Jeneček.....		2			47	70/44
Středokluky	o	15	8 02	135	10 17	65/50
Noutonice		7	10 24			

o Pravidelný vjezd na obsazenou kolej

Mn 85027

Lok. ř. 742.0: normativ hmotnosti: viz tab. 4.

1	2	3	5	6	7	8
Noutonice					10 59	80/48
Středokluky.....	○	8	11 07	460	18 47	70/47
Odb Jeneček.....		12			59	75/47
Hostivice		4	19 03	9	19 12	70/47
Praha-Zličín.....		5⁵			17⁵	65/47
Praha-Stodůlky.....		5			22⁵	
Praha-Waltrovka.....		3			25⁵	
Praha-Žvahov.....		3⁵			29	
Praha-Smíchov spol.n.	P	6	35	43	20 18	60/28
Vých Praha-Vyšehrad	3)	3			21	
Praha hl.n.	○	5	20 26	9	35	80/45
Praha-Libeň		8	20 43			

○ Pravidelný vjezd na obsazenou kolej

Mn 85029

Lok. ř. 742.0: normativ hmotnosti: viz tab. 4.

1	2	3	5	6	7	8
Praha-Ruzyně					20 12	80/48
Hostivice		8	20 20	32	52	70/47
Praha-Zličín.....		5⁵			57⁵	65/47
Praha-Stodůlky.....		5			21 02⁵	
Praha-Waltrovka.....		3⁵	21 06	4	10	
Praha-Žvahov.....		3			13	
Praha-Smíchov spol.n.	P	5	18	3	21	60/28
Výh Praha-Vyšehrad	3)	4			25	40/20
Praha-Vršovice		6	31	20	51	50/19
Praha-Eden		4			55	
Praha-Zahradní Město		4			59	70/48
Praha-Malešice		6	22 05	39	22 44	
Praha-Libeň		7	22 51			

Mn 85040

Lok. ř. 742.0: normativ hmotnosti: viz tab. 4.

1	2	3	5	6	7	8
Praha-Ruzyně					5 29	80/48
Hostivice		7	5 36			

Mn 85041

Lok. ř. 742.0: normativ hmotnosti: viz tab. 4.

1	2	3	5	6	7	8
Hostivice.....					4 47	70/47
Praha-Ruzyně.....		6	4 53			

Vleč 85094

Lok. ř. 742.0: normativ hmotnosti: viz tab. 4.

1	2	3	5	6	7	8
Středokluky					9 20	30/25
vl. v km 29,620.....		5	9 25	20	45	
Středokluky	o	6	9 51			

o Pravidelný vjezd na obsazenou kolej

Vleč 85097

Lok. ř. 742.0: normativ hmotnosti: viz tab. 4.

1	2	3	5	6	7	8
Brandýs nad Labem.....					9 19	50/47
vl. v km 7,431.....		3	9 22			

Vleč 85098

Lok. ř. 742.0: normativ hmotnosti: viz tab. 4.

1	2	3	5	6	7	8
vl. v km 7,431					10 30	30/23
Brandýs nad Labem		3	10 33			

Mn 85101

Lok. ř. 122: normativ hmotnosti: viz tab. 4.

1	2	3	5	6	7	8
Praha-Libeň.....					5 21	80/48
Praha-Malešice.....		7			28	
Praha-Hostivař.....		6	5 34	10	44	90/43
Praha-Uhřetěves.....		8	5 52			

Mn 85102

Lok. ř. 122: normativ hmotnosti: viz tab. 4.

1	2	3	5	6	7	8
Praha-Uhřetěves					10 27	90/57
Praha-Hostivař		7	10 34	26	11 00	75/56
Praha-Malešice		5	11 05	2	07	
Praha-Libeň		7	11 14			

Mn 85103

Lok. ř. 122: normativ hmotnosti: viz tab. 4.

1	2	3	5	6	7	8
Praha-Libeň.....					12 45	80/48
Praha-Malešice.....		7			52	
Praha-Hostivař.....		4			56	90/43
Praha-Uhřetěves.....		7	13 03			

Mn 85104

Lok. ř. 122: normativ hmotnosti: viz tab. 4.

1	2	3	5	6	7	8
Praha-Uhřetěves					17 57	90/57
Praha-Hostivař		7	18 04	23	18 27	75/56
Praha-Malešice		7	34	7	41	
Praha-Libeň		8	18 49			

Mn 85105

Lok. ř. 742.0: normativ hmotnosti: viz tab. 4.

1	2	3	5	6	7	8
Praha-Libeň					23 08	80/48
Praha-Malešice	o	7	23 15			

o Pravidelný vjezd na obsazenou kolej

Mn 85106

Lok. ř. 742.0: normativ hmotnosti: viz tab. 4.

1	2	3	5	6	7	8
Praha-Hostivař					7 25	70/48
Praha-Malešice	o	8	7 33			

o Pravidelný vjezd na obsazenou kolej

Mn 85107

Lok. ř. 742.0: normativ hmotnosti: viz tab. 4.

1	2	3	5	6	7	8
Praha-Malešice					8 42	80/48
Praha-Hostivař		8	8 50	8	58	
Praha-Uhřetěves.....		8	9 06	53	9 59	
Říčany.....		11			10 10	
Strančice		12	10 22			

Mn 85108

Lok. ř. 742.0: normativ hmotnosti: viz tab. 4.

1	2	3	5	6	7	8
Strančice					10 52	80/45
Říčany.....		8⁵			11 00⁵	
Praha-Uhřetěves.....		6⁵	11 07	48	55	
Praha-Hostivař		9	12 04	91	13 35	70/48
Praha-Malešice		7	13 42	56	14 38	
Praha-Libeň		8	14 46			

Mn 85109

Lok. ř. 130 Praha-Libeň - Praha-Malešice: normativ hmotnosti: viz tab. 4.

Lok. ř. 742.0 Praha-Malešice - Praha-Hostivař: normativ hmotnosti: viz tab. 4.

1	2	3	5	6	7	8
Praha-Libeň					4 14	80/48
Praha-Malešice		7	4 21	71	5 32	
Praha-Hostivař		9	5 41			

Mn 85111

Lok. ř. 742.0: normativ hmotnosti: viz tab. 4.

1	2	3	5	6	7	8
Praha-Libeň					21 24	80/37
Praha hl.n.		8	21 32	7	39	60/29
Praha-Vršovice		6	45	20	22 05	70/50
Praha-Krč		10			15	
Praha-Braník.....		4			19	
Praha-Modřany zast.....		4			23	
Praha-Modřany.....		1			24	55/42
Praha-Zbraslav.....		5	22 29	13	42	60/50
Vrané nad Vltavou		8			50	
Odb Skochovice.....		3			53	55/42
Měchenice.....		2			55	60/46
Čisovice.....		24			23 19	
Mníšek pod Brdy.....		10			29	45/49
Malá Hraštice.....	N~	11			40	
Dobříš		15	23 55			

Mn 85112

Lok. ř. 742.0: normativ hmotnosti: viz tab. 4.

1	2	3	5	6	7	8
Dobříš					0 40	45/50
Malá Hraštice.....	N~	15			55	
Mníšek pod Brdy.....		15			1 10	
Čisovice.....		7	1 17	10	27	
Měchenice.....		17			44	60/49
Odb Skochovice.....		2			46	
Vrané nad Vltavou		4			50	55/50
Praha-Zbraslav.....		7			57	
Praha-Modřany.....		5			2 02	80/50
Praha-Modřany zast.....		2			04	
Praha-Braník.....		3			07	
Praha-Krč		6	2 13	10	23	70/48
Praha-Vršovice		10	33	3	36	60/24
Praha hl.n.		6			42	80/45
Praha-Libeň		8	2 50			

Mn 85120

Lok. ř. 742.0: normativ hmotnosti: viz tab. 4.

1	2	3	5	6	7	8
Praha-Libeň.....					4 43	60/36
Praha-Malešice.....		9			52	
Praha-Zahradní Město.....		7	4 59	38	5 37	70/47
Praha-Krč.....		11	5 48	41	6 29	
Odb Tunel.....		6			35	
<Praha-Radotín.....		9	6 44	149	9 13	75/44
<Dobřichovice.....		15	9 28			

Mn 85121

Lok. ř. 742.0: normativ hmotnosti: viz tab. 4.

1	2	3	5	6	7	8
↳ Dobřichovice.....					10 30	75/45
↳ Praha-Radotín.....		14	10 44	40	11 24	
Odb Tunel.....		6			30	
Praha-Krč.....		8	11 38	45	12 23	70/48
Praha-Zahradní Město.....		10			33	
Praha-Malešice.....		6			39	
Praha-Libeň.....		6	12 45			

Mn 85123

Lok. ř. 704.0: normativ hmotnosti: viz tab. 4.

1	2	3	5	6	7	8
Praha-Zahradní Město					12 10	60/36
Praha-Malešice		9			19	
Praha-Libeň		6	12 25			

Mn 85128

Lok. ř. 742.0: normativ hmotnosti: viz tab. 4.

1	2	3	5	6	7	8
Praha-Libeň					1 13	80/37
Praha hl.n.		8			21	60/29
Praha-Vršovice		5	1 26	15	41	70/50
Praha-Krč		11	52	34	2 26	
Odb Tunel.....		6			32	
Praha-Radořín	o	9	2 41			

o Pravidelný vjezd na obsazenou kolej

Mn 85129

Lok. ř. 742.0: normativ hmotnosti: viz tab. 4.

1	2	3	5	6	7	8
Praha-Radotín					1 28	75/45
Odb Tunel.....		6			34	
Praha-Krč		9	1 43	25	2 08	70/48
Praha-Vršovice		10	2 18	12	30	60/24
Praha hl.n.		6			36	80/45
Praha-Libeň		8	2 44			

Mn 85138

Lok. ř. 742.0: normativ hmotnosti: viz tab. 4.

1	2	3	5	6	7	8
Praha-Libeň.....					1 10	80/48
Praha-Malešice.....		8			18	70/48
Praha-Zahradní Město.....		5			23	50/27
Praha-Eden.....		5			28	
Praha-Vršovice.....		3	1 31			

Mn 85139

Lok. ř. 742.0: normativ hmotnosti: viz tab. 4.

1	2	3	5	6	7	8
Praha-Vršovice.....					2 31	50/19
Praha-Eden.....		5			36	
Praha-Zahradní Město.....		5			41	70/48
Praha-Malešice.....		6			47	
Praha-Libeň.....		7	2 54			

Mn 85148

Lok. ř. 742.0: normativ hmotnosti: viz tab. 4.

1	2	3	5	6	7	8
Praha-Libeň.....					1 20	80/37
Praha hl.n.....		8			28	60/40
Výh Praha-Vyšehrad.....	3)	5			33	
Praha-Smíchov spol.n.....	P	4	1 37			

Mn 85149

Lok. ř. 742.0: normativ hmotnosti: viz tab. 4.

1	2	3	5	6	7	8
Praha-Smíchov spol.n.....	P				2 45	60/28
Výh Praha-Vyšehrad.....	3)	4			49	
Praha hl.n.....		6			55	80/45
Praha-Libeň.....		8	3 03			

Mn 85158

Lok. ř. 742.0: normativ hmotnosti: viz tab. 4.

1	2	3	5	6	7	8
Praha-Libeň					0 34	60/28
Praha-Vysočany		6	0 40	18	58	80/39
Odb Balabenka.....		3			1 01	
Praha hl.n.		7	1 08			

Mn 85159

Lok. ř. 742.0: normativ hmotnosti: viz tab. 4.

1	2	3	5	6	7	8
Praha hl.n.					2 58	80/40
Odb Balabenka.....		7			3 05	
Praha-Vysočany		4	3 09	19	28	60/31
Praha-Libeň		6	3 34			

Mn 85188

Lok. ř. 742.0: normativ hmotnosti: viz tab. 4.

1	2	3	5	6	7	8
Praha-Malešice					13 46	70/48
Praha-Zahradní Město		6			52	50/27
Praha-Eden		5	13 57	57	14 54	
Praha-Vršovice		5	14 59	3	15 02	60/24
Praha hl.n.		7	15 09	4	13	80/45
Praha-Libeň		8	15 21			

Mn 85211

Přípřež ř. 742.0

Lok. ř. 742.0: normativ hmotnosti: viz tab. 4.

1	2	3	5	6	7	8
Benešov u Prahy					8 56	80/45
Čerčany		10	9 06	33	9 39	55/50
Hvězdonice.....		11			50	
Samechov.....		8			58	
Sázava.....		12	10 10	10	10 20	50/49
Ledečko		11	31	9	40	55/43
Český Šternberk nz.....		13	53	17	11 10	60/49
Kácov.....		16	11 26	25	51	50/47
Zruč nad Sázavou	B	23	12 14			

Mn 85212

Přípřež ř. 742.0

Lok. ř. 742.0: normativ hmotnosti: viz tab. 4.

1	2	3	5	6	7	8
Zruč nad Sázavou	N				15 31	50/47
Kácov.....		24	15 55	63	16 58	60/50
Český Šternberk nz.....		14⁵			17 12⁵	50/50
Ledečko		11⁵	17 24	2	26	
Sázava.....		11	37	6	43	45/45
Samechov.....	~ ¹	13			56	55/50
Hvězdonice.....		9			18 05	
Čerčany		14	18 19	17	36	80/31
Benešov u Prahy	o	17	18 53			

o Pravidelný vjezd na obsazenou kolej

~¹ Samechov: platí © a †

Mn 85217

Přípřež ř. 742.0

Lok. ř. 742.0: normativ hmotnosti: viz tab. 4.

1	2	3	5	6	7	8
Benešov u Prahy					19 00	80/45
Čerčany		11	19 11	149	21 40	55/50
Hvězdonice.....		11			51	
Samechov.....	~	9			22 00	
Sázava.....		12	22 12	16	28	50/49
Ledečko		12	40	14	54	55/43
Český Šternberk nz.....		13	23 07	21	23 28	60/49
Kácov.....		16	44	21	0 05	50/47
Zruč nad Sázavou	B	23	0 28			

Mn 85218

Připřež ř. 742.0

Lok. ř. 742.0: normativ hmotnosti: viz tab. 4.

1	2	3	5	6	7	8
Zruč nad Sázavou	N				0 58	50/47
Kácov.....		23	1 21	14	1 35	60/50
Český Šternberk nz.....		16	51	15	2 06	50/50
Ledečko		13	2 19	2	21	
Sázava.....		10			31	45/45
Samechov.....	~	12			43	55/50
Hvězdonice.....		9			52	
Čerčany		14	3 06	5	3 11	80/31
Benešov u Prahy	o	17	3 28			

o Pravidelný vjezd na obsazenou kolej

Mn 85220

Přípřež ř. 742.0

Lok. ř. 742.0: normativ hmotnosti: viz tab. 4.

1	2	3	5	6	7	8
Benešov u Prahy					22 09	80/45
Čerčany		11	22 20	35	55	40/45
Týnec nad Sázavou.....		18			23 13	60/50
Krhanice nz.....		7	23 20	10	30	45/47
Kamenný Přívoz nz.....		7	37	13	50	
Jílové u Prahy.....		6	56	19	0 15	
Davle		17	0 32			

Mn 85221

Přípřež ř. 742.0

Lok. ř. 742.0: normativ hmotnosti: viz tab. 4.

1	2	3	5	6	7	8
Davle					1 30	50/50
Jílové u Prahy.....		18	1 48	20	2 08	
Krhanice nz.....		12	2 20	15	35	55/48
Týnec nad Sázavou.....		7	42	10	52	40/45
Peceraďy nz.....		6	58	10	3 08	
Čerčany		13	3 21	47	4 08	55/50
Hvězdonice.....		13			21	
Samechov.....	~ ¹	10	4 31	36	5 07	
Sázava.....		14	5 21	69	6 30	50/49
Ledečko		12	6 42	21	7 03	55/43
Český Šternberk nz.....		15	7 18	22	40	60/49
Kácov		16	7 56			

~ Samechov: platí ①, ⑥ a †

Mn 85222

Přípřež ř. 742.0

Lok. ř. 742.0: normativ hmotnosti: viz tab. 4.

1	2	3	5	6	7	8
Kácov					8 42	60/50
Český Šternberk nz.....		16	8 58	17	9 15	50/50
Ledečko		13	9 28	10	38	
Sázava.....		11			49	45/45
Samechov.....		13			10 02	55/50
Hvězdonice.....		9			11	
Čerčany		14	10 25	19	44	80/31
Benešov u Prahy	o	19	11 03			

o Pravidelný vjezd na obsazenou kolej

Mn 85223

Přípřež ř. 742.0

Lok. ř. 742.0: normativ hmotnosti: viz tab. 4.

1	2	3	5	6	7	8
Davle					1 30	50/50
Jílové u Prahy.....		18	1 48	20	2 08	
Krhanice nz.....		12	2 20	15	35	55/48
Týnec nad Sázavou.....		7	42	10	52	40/45
Pecerady nz.....		6	58	10	3 08	
Čerčany		13	3 21	48	4 09	55/50
Hvězdonice.....		12			21	
Samechov.....	~ ¹	10	4 31	36	5 07	
Sázava.....		14	5 21	69	6 30	50/49
Ledečko		12	6 42	21	7 03	55/43
Český Šternberk nz.....		15	7 18	22	40	60/49
Kácov.....		16	56	5	8 01	50/47
Zruč nad Sázavou	B	24	8 25			

~ Samechov: platí ①, ⑥ a †

Mn 85224

Přípřež ř. 742.0

Lok. ř. 742.0: normativ hmotnosti: viz tab. 4.

1	2	3	5	6	7	8
Zruč nad Sázavou	N				10 03	50/47
Kácov.....		23	10 26	16	42	60/50
Český Šternberk nz.....		16	58	16	11 14	50/50
Ledečko		13	11 27	4	31	
Sázava.....		11	42	6	48	45/45
Samechov.....		13			12 01	55/50
Hvězdonice.....		9			10	
Čerčany		14	12 24	44	13 08	80/31
Benešov u Prahy	o	19	13 27			

o Pravidelný vjezd na obsazenou kolej

Mn 85225

Přípřež ř. 742.0

Lok. ř. 742.0: normativ hmotnosti: viz tab. 4.

1	2	3	5	6	7	8
Čerčany					21 40	55/50
Hvězdonice.....		11			51	
Samechov.....	~	9			22 00	
Sázava.....		12	22 12	16	28	50/49
Ledečko		12	40	14	54	55/43
Český Šternberk nz.....		12⁵			23 06⁵	60/49
Kácov		14⁵	23 21			

Mn 85226

Přípřež ř. 742.0

Lok. ř. 742.0: normativ hmotnosti: viz tab. 4.

1	2	3	5	6	7	8
Kácov					23 37	60/50
Český Šternberk nz.....		14⁵			51⁵	50/50
Ledečko		11⁵			0 03	
Sázava.....		10			13	45/45
Samechov.....		12			25	55/50
Hvězdonice.....		9			34	
Čerčany		14	0 48			

Mn 85228

Přípřež ř. 742.0

Lok. ř. 742.0: normativ hmotnosti: viz tab. 4.

1	2	3	5	6	7	8
Benešov u Prahy					20 02	80/45
Čerčany		11	20 13	8	21	40/45
Týnec nad Sázavou		17	38	18	56	60/50
Krhanice nz		7	21 03			

Mn 85229

Připřež ř. 742.0

Lok. ř. 742.0: normativ hmotnosti: viz tab. 4.

1	2	3	5	6	7	8
Krhanice nz					21 16	55/48
Týnec nad Sázavou.....		6			22	40/45
Čerčany		17	21 39	34	22 13	80/31
Benešov u Prahy	o	19	22 32			

o Pravidelný vjezd na obsazenou kolej

Mn 85230

Přípřež ř. 742.0

Lok. ř. 742.0: normativ hmotnosti: viz tab. 4.

1	2	2a	3	5	6	7	8	10
Benešov u Prahy						8 42	80/39	
Olbramovice			24	9 06	38	9 44	40/46	
Štětkovice.....	☎	3	19	10 03	2	10 05		
Kosova Hora nz.....			6			11	45/48	
Sedlčany	☎	1	9	10 20				

Mn 85231

Přípřež ř. 742.0

Lok. ř. 742.0: normativ hmotnosti: viz tab. 4.

1	2	2a	3	5	6	7	8	10
Sedlčany	☎	1				11 40	50/35	
Štětkovice.....	☎	1	16	11 56	2	58	45/49	
Olbramovice			20	12 18	85	13 43	80/46	
Benešov u Prahy	○		17	14 00				

○ Pravidelný vjezd na obsazenou kolej

Mn 85232

Přípřež ř. 742.0

Lok. ř. 742.0: normativ hmotnosti: viz tab. 4.

1	2	3	5	6	7	8
Sřezimř					10 48	70/48
Jeřetice.....		9	10 57	4	11 01	
Heřmaničky.....	N	8	11 09	7	16	
Votice.....		8			24	80/45
Olbramovice		5	11 29			

Mn 85233

Přípřež ř. 742.0

Lok. ř. 742.0: normativ hmotnosti: viz tab. 4.

1	2	3	5	6	7	8
Olbramovice					9 00	80/31
Votice.....		9			09	75/47
Heřmaničky.....	P	6			15	80/48
Ješetice.....		7	9 22	3	25	
Sřezimř		10	9 35			

Mn 85240

Přípřež ř. 742.0

Lok. ř. 742.0: normativ hmotnosti: viz tab. 4.

1	2	3	5	6	7	8
Trhový Štěpánov					1 20	60/46
Zdislavice nz.....		9			29	40/46
Vlašim.....	N	16	1 45	40	2 25	45/48
Postupice.....		28			53	40/48
Benešov u Prahy	o	19	3 12			

o Pravidelný vjezd na obsazenou kolej

Mn 85241

Přípřež ř. 742.0

Lok. ř. 742.0: normativ hmotnosti: viz tab. 4.

1	2	3	5	6	7	8
Benešov u Prahy					23 13	40/49
Postupice.....		23			36	
Vlašim.....	N	24	0 00	20	0 20	
Zdislavice nz.....		17	37	24	1 01	
Trhový Štěpánov		8	1 09			

Mn 85241

Přípřež ř. 742.0

Lok. ř. 742.0: normativ hmotnosti: viz tab. 4.

1	2	3	5	6	7	8
Praha-Libeň					19 39	80/48
Praha-Malešice		7			46	
Praha-Hostivař		7			53	
Praha-Uhřetěves.....		8			20 01	
Říčany.....		10	20 11	11	22	
Strančice.....		13			35	
Senohraby.....		7⁵			42⁵	
Čerčany		5⁵			48	
Benešov u Prahy	o	16	21 04	129	23 13	40/49
Postupice.....		23			36	
Vlašim.....	N	24	0 00	20	0 20	
Zdislavice nz.....		17	37	24	1 01	
Trhový Štěpánov		8	1 09			

o Pravidelný vjezd na obsazenou kolej

Mn 85241

Přípřež ř. 742.0

Lok. ř. 742.0: normativ hmotnosti: viz tab. 4.

1	2	3	5	6	7	8
Praha-Libeň					19 39	80/48
Praha-Malešice		7			46	
Praha-Hostivař		7			53	
Praha-Uhřetěves.....		8			20 01	
Říčany.....		10	20 11	11	22	
Strančice.....		13			35	
Senohraby.....		7⁵			42⁵	
Čerčany.....		5⁵			48	
Benešov u Prahy	o	16	21 04			

o Pravidelný vjezd na obsazenou kolej

Mn 85242

Přípřež ř. 742.0

Lok. ř. 742.0: normativ hmotnosti: viz tab. 4.

1	2	3	5	6	7	8
Trhový Štěpánov					22 09	60/46
Zdislavice nz.....		9			18	40/46
Vlašim.....	N	16	22 34	30	23 04	45/48
Postupice.....		29	23 33	7	40	40/48
Benešov u Prahy	o	20	24 00			

o Pravidelný vjezd na obsazenou kolej

Mn 85243

Přípřež ř. 742.0

Lok. ř. 742.0: normativ hmotnosti: viz tab. 4.

1	2	3	5	6	7	8
Benešov u Prahy					20 01	40/49
Postupice.....		24	20 25	7	32	
Vlašim.....	N	25	57	8	21 05	
Zdislavice nz.....		17	21 22	10	32	
Trhový Štěpánov		8	21 40			

Mn 85244

Přípřež ř. 742.0

Lok. ř. 742.0: normativ hmotnosti: viz tab. 4.

1	2	3	5	6	7	8
Trhový Štěpánov					21 08	60/46
Zdislavice nz.....		9			17	40/46
Vlašim.....	N	16	21 33	13	46	45/48
Postupice.....		29	22 15	18	22 33	40/48
Benešov u Prahy	o	20	22 53			

o Pravidelný vjezd na obsazenou kolej

Mn 85245

Přípřež ř. 742.0

Lok. ř. 742.0: normativ hmotnosti: viz tab. 4.

1	2	3	5	6	7	8
Benešov u Prahy					19 01	40/49
Postupice.....		24	19 25	7	32	
Vlašim.....	N	25	57	15	20 12	
Zdislavice nz.....		17	20 29	10	39	
Trhový Štěpánov		8	20 47			

Mn 85301

Přípřež ř. 742.0

Lok. ř. 742.0: normativ hmotnosti: viz tab. 4.

1	2	3	5	6	7	8
Hořovice					13 01	80/46
Zdice		12	13 13	34	47	
Beroun km 42,709.....		6			53	75/47
Beroun seř.n		4	13 57			

Mn 85302

Přípřež ř. 742.0

Lok. ř. 742.0: normativ hmotnosti: viz tab. 4.

1	2	3	5	6	7	8
Beroun seř.n.					7 59	80/48
Beroun km 42,709.....		4			8 03	
Zdice		7	8 10	31	41	
Hořovice		19	9 00			

Mn 85303

Přípřež ř. 742.0

Lok. ř. 742.0: normativ hmotnosti: viz tab. 4.

1	2	3	5	6	7	8
Hořovice					13 01	80/46
Zdice		12	13 13	26	39	75/40
Lochovice		13	13 52			

Mn 85304

Přípřež ř. 742.0

Lok. ř. 742.0: normativ hmotnosti: viz tab. 4.

1	2	3	5	6	7	8
Lochovice					15 34	65/44
Zdice		11	15 45	18	16 03	80/38
Beroun km 42,709.....		5⁵			08⁵	75/47
Beroun seř.n.		4⁵	16 13			

Mn 85310

Lok. ř. 742.0: normativ hmotnosti: viz tab. 4.

1	2	3	5	6	7	8
Nučice					17 23	40/49
Loděnice.....		10	17 33	2	35	80/48
Vráž u Berouna.....		9	44	10	54	55/49
Beroun-Závodí		7	18 01	23	18 24	70/44
Beroun os.n.		4	28	10	38	80/48
Beroun seř.n.		3	18 41			

Mn 85311

Lok. ř. 742.0: normativ hmotnosti: viz tab. 4.

1	2	3	5	6	7	8
Beroun os.n.					14 53	80/48
Beroun-Závodí		3	14 56	39	15 35	
Vráž u Berouna.....		11	15 46	19	16 05	55/49
Loděnice.....		6	16 11	35	46	80/48
Nučice		15	17 01			

Mn 85330

Lok. ř. 742.0: normativ hmotnosti: viz tab. 4.

1	2	2a	3	5	6	7	8	10
Rakovník						13 39	55/46	
Lubná.....	☎	1	10	13 49	2	51	60/46	
Zavidov.....	☎	3	21	14 12	5	14 17	55/49	17711
Čistá.....	☎	1	16	33	1	34	45/50	
Kralovice u Rak.	☎	1	19	14 53				

17711 jede v ☘ , nejede 23.XII. - 3.I., 1.VII. - 31.VIII.

Mn 85332

Lok. ř. 742.0: normativ hmotnosti: viz tab. 4.

1	2	3	5	6	7	8
Beroun os.n.					20 27	80/50
Beroun-Závodf		4			31	
Hýskov.....		6			37	75/44
Nižbor.....		4			41	
Zbečno.....		10			51	80/48
Roztoky u Křivoklátu.....		11	21 02	13	21 15	75/45
Lašovice.....		19			34	80/48
Rakovník	o	11	21 45			

o Pravidelný vjezd na obsazenou kolej

Mn 85333

Lok. ř. 742.0: normativ hmotnosti: viz tab. 4.

1	2	3	5	6	7	8
Rakovník					18 12	70/47
Lašovice.....		9			21	
Roztoky u Křivoklátu.....		11	18 32	3	35	75/46
Zbečno.....		13			48	
Nižbor.....		11			59	
Hýskov.....		5	19 04	6	19 10	
Beroun-Závodí		10	20	4	24	70/44
Beroun os.n.		4			28	80/48
Beroun seř.n.		3	19 31			

Mn 85333

Lok. ř. 742.0: normativ hmotnosti: viz tab. 4.

1	2	2a	3	5	6	7	8	10
Kralovice u Rak.....	☎	1				16 21	50/50	
Čistá.....	☎	1	22	16 43	3	46	45/48	
Zavidov.....	☎	3	16	17 02	5	17 07		17714
Lubná.....	☎	1	18	25	3	28		
Rakovník.....	○		11	39	33	18 12	70/47	
Lašovice.....			9			21		
Roztoky u Křivoklátu.....			11	18 32	3	35	75/46	
Zbečno.....			13			48		
Nižbor.....			11			59		
Hýskov.....			5	19 04	6	19 10		
Beroun-Závodí.....			10	20	4	24	70/44	
Beroun os.n.....			4			28	80/48	
Beroun seř.n.....			3	19 31				

o Pravidelný vjezd na obsazenou kolej

Mn 85334

Přípřež ř. 742.0

Lok. ř. 742.0: normativ hmotnosti: viz tab. 4.

1	2	3	5	6	7	8
Beroun os.n.					6 42	80/50
Beroun-Závodí		4			46	
Hýskov.....		6			52	75/44
Nižbor.....		5	6 57	5	7 02	
Zbečno.....		13			15	80/48
Roztoky u Křivoklátu.....		11			26	75/45
Lašovice.....		17			43	80/48
Rakovník	o	12	7 55			

o Pravidelný vjezd na obsazenou kolej

Mn 85335

Lok. ř. 742.0: normativ hmotnosti: viz tab. 4.

1	2	3	5	6	7	8
Rakovník					14 14	70/47
Lašovice.....		9			23	
Roztoky u Křivoklátu.....		11	14 34	4	38	75/46
Zbečno.....		13			51	
Nižbor.....		11			15 02	
Hýskov.....		5			07	
Beroun-Závodí		7			14	70/44
Beroun os.n.		3			17	80/48
Beroun seř.n.		3	15 20			

Mn 85336

Lok. ř. 742.0: normativ hmotnosti: viz tab. 4.

1	2	3	5	6	7	8
Beroun os.n.					6 38	80/50
Beroun-Závodf		4			42	
Hýskov.....		6			48	75/44
Nižbor.....		4			52	
Zbečno.....		10	7 02	8	7 10	80/48
Roztoky u Křivoklátu.....		11			21	75/45
Lašovice.....		16			37	80/48
Rakovník	o	11	7 48			

o Pravidelný vjezd na obsazenou kolej

Mn 85350

Lok. ř. 742.0: normativ hmotnosti: viz tab. 4.

1	2	3	5	6	7	8
Řevničov.....					10 31	70/45
Lužná u Rakovníka.....	o	11	10 42			

o Pravidelný vjezd na obsazenou kolej

Mn 85351

Lok. ř. 742.0: normativ hmotnosti: viz tab. 4.

1	2	3	5	6	7	8
Lužná u Rakovníka.....					9 40	80/48
Řevničov.....		16	9 56			

Mn 85352

Lok. ř. 742.0: normativ hmotnosti: viz tab. 4.

1	2	3	5	6	7	8
Řevničov.....					12 00	70/45
Lužná u Rakovníka.....	o	11	12 11			

o Pravidelný vjezd na obsazenou kolej

Mn 85353

Lok. ř. 742.0: normativ hmotnosti: viz tab. 4.

1	2	3	5	6	7	8
Lužná u Rakovníka.....					11 31	80/48
Řevničov.....		16	11 47			

Mn 85360

Lok. ř. 742.0: normativ hmotnosti: viz tab. 4.

1	2	3	5	6	7	8
Krupá	N				8 00	80/48
Lužná u Rakovníka	o	9	8 09	163	10 52	70/47
Rakovník	o	15	11 07			

o Pravidelný vjezd na obsazenou kolej

Mn 85361

Lok. ř. 742.0: normativ hmotnosti: viz tab. 4.

1	2	3	5	6	7	8
Rakovník					6 38	75/44
Lužná u Rakovníka	o	17	6 55	36	7 31	70/47
Krupá	N	7	7 38			

o Pravidelný vjezd na obsazenou kolej

Mn 85362

Lok. ř. 742.0: normativ hmotnosti: viz tab. 4.

1	2	3	5	6	7	8
Krupá	N				9 50	80/48
Lužná u Rakovníka	o	9	9 59	143	12 22	70/47
Rakovník	o	15	12 37			

o Pravidelný vjezd na obsazenou kolej

Mn 85363

Lok. ř. 742.0: normativ hmotnosti: viz tab. 4.

1	2	3	5	6	7	8
Rakovník					8 35	75/44
Lužná u Rakovníka	o	17	8 52	18	9 10	70/47
Krupá	N	7	9 17			

o Pravidelný vjezd na obsazenou kolej

Mn 85370

Lok. ř. 742.0: normativ hmotnosti: viz tab. 4.

1	2	3	5	6	7	8
Rakovník					7 30	50/38
Chrášťany.....		15	7 45	58	8 43	
Svojetín.....		12			55	
Mutějovice		10	9 05			

Mn 85371

Lok. ř. 742.0: normativ hmotnosti: viz tab. 4.

1	2	3	5	6	7	8
Mutějovice					8 42	50/49
Svojetín.....		11	8 53	4	57	
Chrástany.....		12	9 09	8	9 17	
Rakovník	o	14	9 31			

o Pravidelný vjezd na obsazenou kolej

Vleč 85381

Přípřež ř. 742.0

Lok. ř. 742.0: normativ hmotnosti: viz tab. 4.

1	2	2a	3	5	6	7	8	10
Lochovice						14 03	50/50	
Neumětely nz.....			8	14 11	26	37	45/48	
Lochovice			9	14 46				

Vleč 85390

Lok. ř. 742.0: normativ hmotnosti: viz tab. 4.

1	2	3	5	6	7	8
Lužná u Rakovníka.....					8 35	50/26
vl. v km 4,700.....		7	8 42			

Vleč 85391

Lok. ř. 742.0: normativ hmotnosti: viz tab. 4.

1	2	3	5	6	7	8
vl. v km 4,700.....					9 09	50/18
Lužná u Rakovníka.....	o	8	9 17			

o Pravidelný vjezd na obsazenou kolej

Vleč 85392

Lok. ř. 742.0: normativ hmotnosti: viz tab. 4.

1	2	3	5	6	7	8
Chrášťany					7 52	50/49
Hořesedly nz.....		7	7 59	20	8 19	
Chrášťany		6	8 25			

Vleč 85394

Lok. ř. 742.0: normativ hmotnosti: viz tab. 4.

1	2	3	5	6	7	8
Rakovník					15 40	50/49
vl. v km 2,849.....		5	15 45	20	16 05	30/24
Rakovník	o	6	16 11			

o Pravidelný vjezd na obsazenou kolej

Vleč 85398

Lok. ř. 742.0: normativ hmotnosti: viz tab. 4.

1	2	3	5	6	7	8
Lužná u Rakovníka.....					10 35	50/26
vl. v km 4,700.....		7	10 42			

Vleč 85399

Lok. ř. 742.0: normativ hmotnosti: viz tab. 4.

1	2	3	5	6	7	8
vl. v km 4,700					11 08	50/18
Lužná u Rakovníka	o	8	11 16			

o Pravidelný vjezd na obsazenou kolej

Mn 85408

Lok. ř. 742.0: normativ hmotnosti: viz tab. 4.

1	2	3	5	6	7	8
Neratovice					8 21	60/32
Úžice.....		16⁵			37⁵	
Chvatěruby.....		8			45⁵	
Chvatěruby výh. K1.....		0⁵			46	
Kralupy nad Vltavou		4	8 50			

Mn 85409

Lok. ř. 742.0: normativ hmotnosti: viz tab. 4.

1	2	3	5	6	7	8
Kralupy nad Vltavou					9 25	60/31
Chvatěruby výh. K1.....		3			28	
Chvatěruby.....		2			30	
Úžice.....		8			38	
Neratovice		14	9 52			

Mn 85410

Lok. ř. 742.0: normativ hmotnosti: viz tab. 4.

1	2	3	5	6	7	8
↳ Mělník.....					5 23	80/37
↳ Všetaty.....		18	5 41	27	6 08	75/46
Neratovice.....		9	6 17			

Mn 85411

Lok. ř. 742.0: normativ hmotnosti: viz tab. 4.

1	2	3	5	6	7	8
Neratovice					12 04	75/44
< Všetaty		10	12 14	47	13 01	80/38
< Dřísy		9			10	
< Stará Boleslav		8	13 18	43	14 01	
< Lysá nad Labem		14	14 15			

Mn 85411

Lok. ř. 742.0: normativ hmotnosti: viz tab. 4.

1	2	3	5	6	7	8
Neratovice					12 04	75/44
Všetaty		10	12 14			

Mn 85412

Lok. ř. 742.0: normativ hmotnosti: viz tab. 4.

1	2	3	5	6	7	8
↳ Lysá nad Labem					15 11	80/38
↳ Stará Boleslav.....		14	15 25	10	35	
↳ Dřísy.....		9			44	
↳ Všetaty		10	54	18	16 12	75/46
↳ Neratovice		10	16 22			

Mn 85413

Lok. ř. 742.0: normativ hmotnosti: viz tab. 4.

1	2	3	5	6	7	8
Neratovice.....					18 08	75/44
Všetaty.....		10	18 18	6	24	80/38
Mělník.....		19	18 43			

Mn 85415

Lok. ř. 742.0: normativ hmotnosti: viz tab. 4.

1	2	3	5	6	7	8
Všetaty					14 08	75/46
Neratovice		9	14 17			

Mn 85420

Lok. ř. 753.7: normativ hmotnosti: viz tab. 4.

1	2	3	5	6	7	8
Kralupy nad Vltavou					10 56	80/34
Nelahozeves.....		9	11 05	22	11 27	
Vraňany		10	11 37			

Mn 85421

Lok. ř. 753.7: normativ hmotnosti: viz tab. 4.

1	2	3	5	6	7	8
Vraňany					12 35	80/34
Nelahozeves.....		9	12 44	25	13 09	
Kralupy nad Vltavou		10	13 19			

Mn 85430

Lok. ř. 753.7: normativ hmotnosti: viz tab. 4.

1	2	3	5	6	7	8
Kladno-Dubí					8 06	60/27
Kladno-Ostrovec.....		6	8 12	1	13	
Kladno	P	7	20	15	35	75/50
Kamenné Žehrovice.....		9	44	26	9 10	
Stochov.....		9			19	70/48
Nové Strašecí		12	9 31			

Mn 85431

Lok. ř. 753.7: normativ hmotnosti: viz tab. 4.

1	2	3	5	6	7	8
Nové Strašecí					10 18	65/46
Stochov.....		13			31	70/48
Kamenné Žehrovice.....		9	10 40	25	11 05	75/45
Kladno	P	11	11 16	20	36	60/44
Kladno-Ostrovec.....		7			43	
Kladno-Dubí		8	11 51			

Mn 85432

Přípřež ř. 753.7

Lok. ř. 753.7: normativ hmotnosti: viz tab. 4.

1	2	3	5	6	7	8
Kladno-Dubí					17 09	60/40
Brandýsek.....		9			18	
Otovice.....		10	17 28	3	31	
Kralupy nad Vltavou		9	17 40			

Mn 85433

Kralupy nad Vltavou - Kladno-Dubí příprež ř. 753.7

Lok. ř. 753.7: normativ hmotnosti: viz tab. 4.

1	2	3	5	6	7	8
Praha-Libeň					1 17	80/40
Praha-Holešovice		6⁵			23⁵	
P.-Holeš.-Stromovka.....		0⁵			24	
Výh Praha-Bubeneč.....		2			26	
Roztoky u Prahy.....		6⁵			32⁵	
Libčice nad Vltavou.....		8⁵			41	
Kralupy nad Vltavou		8	1 49	180	4 49	60/27
Otovice.....		9	4 58	3	5 01	
Brandýsek.....		10	5 11	4	15	
Kladno-Dubí.....		7	22	74	6 36	
Kladno-Ostrovec.....		6	6 42	3	45	
Kladno	P	6	51	3	54	75/50
Unhošť.....		5			59	
Jeneč	N	7	7 06			

Mn 85434

Lok. ř. 753.7: normativ hmotnosti: viz tab. 4.

1	2	3	5	6	7	8
Jeneč	N				9 48	80/48
Unhošť.....		9			57	
Kladno	P	5	10 02	12	10 14	60/44
Kladno-Ostrovec.....		6			20	
Kladno-Dubí.....		6	26	31	57	
Brandýsek.....		7			11 04	
Otovice.....		9⁵			13⁵	
Kralupy nad Vltavou		8⁵	11 22			

Mn 85435

Lok. ř. 753.7: normativ hmotnosti: viz tab. 4.

1	2	3	5	6	7	8
Praha-Libeň					1 17	80/40
Praha-Holešovice		6⁵			23⁵	
P.-Holeš.-Stromovka.....		0⁵			24	
Vých Praha-Bubeneč.....		2			26	
Roztoky u Prahy.....		6⁵			32⁵	
Libčice nad Vltavou.....		8⁵			41	
Kralupy nad Vltavou		8	1 49	799	15 08	60/24
Otovice.....		9			17	
Brandýsek.....		11			28	
Kladno-Dubí		8	15 36			

Mn 85436

Lok. ř. 753.7: normativ hmotnosti: viz tab. 4.

1	2	3	5	6	7	8
Kladno-Dubí					21 28	60/40
Brandýsek.....		9			37	
Otovice.....		9			46	
Kralupy nad Vltavou		10	21 56	71	23 07	80/38
Libčice nad Vltavou.....		9⁵			16⁵	
Roztoky u Prahy.....		9			25⁵	
Vých Praha-Bubeneč.....		5⁵			31	
P.-Holeš.-Stromovka.....		1⁵			32⁵	
Praha-Holešovice		1⁵			34	
Praha-Libeň		6	23 40			

Mn 85450

Lok. ř. 753.7: normativ hmotnosti: viz tab. 4.

1	2	3	5	6	7	8
Kaučuk-zákl. závod					5 45	30/22
Chvatěruby výh. K1.....		3			48	60/30
Kralupy nad Vltavou		5	5 53			

Mn 85451

Lok. ř. 753.7: normativ hmotnosti: viz tab. 4.

1	2	3	5	6	7	8
Kralupy nad Vltavou					4 07	60/24
Chvatěruby výh. K1.....		3⁵			10⁵	30/22
Kaučuk-zákl. závod		3⁵	4 14			

Mn 85452

Lok. ř. 753.7: normativ hmotnosti: viz tab. 4.

1	2	3	5	6	7	8
Kaučuk-zákl. závod					10 30	30/22
Chvatěruby výh. K1.....		3			33	60/30
Kralupy nad Vltavou		5	10 38			

Mn 85453

Lok. ř. 753.7: normativ hmotnosti: viz tab. 4.

1	2	3	5	6	7	8
Kralupy nad Vltavou					8 34	60/24
Chvatěruby výh. K1.....		3⁵			37⁵	30/22
Kaučuk-zákl. závod		3⁵	8 41			

Mn 85454

Lok. ř. 753.7: normativ hmotnosti: viz tab. 4.

1	2	3	5	6	7	8
Kaučuk-zákl. závod					21 25	30/22
Chvatěruby výh. K1.....		3			28	60/30
Kralupy nad Vltavou		5	21 33			


Mn 85455

Lok. ř. 753.7: normativ hmotnosti: viz tab. 4.

1	2	3	5	6	7	8
Kralupy nad Vltavou					19 33	60/24
Chvatěruby výh. K1.....		3⁵			36⁵	30/22
Kaučuk-zákl. závod		3⁵	19 40			

Mn 85461

Lok. ř. 753.7: normativ hmotnosti: viz tab. 4.

1	2	2a	3	5	6	7	8	10
Velvary		1				10 02	40/48	20312
Kralupy n.Vlt.předm			14	10 16	6	22	70/44	
Kralupy nad Vltavou			5	27	199	13 46	60/31	
Chvatěruby výh. K1.....			4			50		
Chvatěruby.....			2			52		
Úžice			7	13 59				

Mn 85463

Lok. ř. 753.7: normativ hmotnosti: viz tab. 4.

1	2	2a	3	5	6	7	8	10
Velvary	☎	1				10 02	40/48	20312
Kralupy n.Vlt.předm.			14	10 16	7	23	75/44	
Olovnice.....			5			28	80/50	
Zvoleněves.....	B		8	+ 36	▲	36		
Podlešín			6			42	70/47	
Slaný	○		13	10 55				

○ Pravidelný vjezd na obsazenou kolej

Mn 85464

Lok. ř. 753.7: normativ hmotnosti: viz tab. 4.

1	2	3	5	6	7	8
Úžice					14 52	60/32
Chvatěruby.....		8			15 00	
Chvatěruby výh. K1.....		1			01	
Kralupy nad Vltavou		4	15 05			


Mn 85465

Lok. ř. 753.7: normativ hmotnosti: viz tab. 4.

1	2	3	5	6	7	8
Slaný					11 58	60/45
Podlešín		11	12 09	8	12 17	65/48
Zvoleněves.....	B	5	+ 22	▲	22	70/47
Olovnice.....		6			28	
Kralupy n.Vlt.předm.		6	34	11	45	
Kralupy nad Vltavou		5	50	56	13 46	60/31
Chvatěruby výh. K1.....		4			50	
Chvatěruby.....		2			52	
Úžice		7	13 59			

Mn 85466

Lok. ř. 753.7: normativ hmotnosti: viz tab. 4.

1	2	2a	3	5	6	7	8	10
Kralupy nad Vltavou.....						8 15	80/48	
Kralupy n.Vlt.předm.....			5	8 20	12	32	40/48	
Velvary.....		1	16	8 48				20342

Mn 85468

Lok. ř. 753.7: normativ hmotnosti: viz tab. 4.

1	2	3	5	6	7	8
Kralupy nad Vltavou					6 06	80/48
Kralupy n.Vlt.předm		5			11	75/44
Olovnice.....		4	6 15	5	20	80/50
Zvoleněves.....	B	8	+ 28	▲	28	
Podlešín		5	33	35	7 08	65/50
Noutonice.....		27	7 35	4	39	80/48
Středokluky.....		7⁵			46⁵	70/47
Odb Jeneček.....		8⁵			55	75/47
Hostivice		3	58	40	8 38	80/48
Odb Jeneček.....		2			40	
Jeneč	N	4	8 44			

Mn 85469

Lok. ř. 753.7: normativ hmotnosti: viz tab. 4.

1	2	3	5	6	7	8
Jeneč	N				9 35	75/49
Odb Jeneček.....		3			38	
Hostivice		3	9 41	12	53	80/48
Odb Jeneček.....		2			55	70/44
Středokluky.....		13			10 08	65/50
Noutonice.....		6			14	60/45
Podlešín		22	10 36	16	52	65/48
Zvoleněves.....	B	6	+ 58	▲	58	70/47
Olovnice.....		6			11 04	
Kralupy n.Vlt.předm		5			09	
Kralupy nad Vltavou		4	11 13			

Vleč 85493

Lok. ř. 753.7: normativ hmotnosti: viz tab. 4.

1	2	3	5	6	7	8
Slaný					11 06	30/26
vl. v km 53,437.....		4	11 10	18	28	50/35
Slaný	o	4	11 32			

o Pravidelný vjezd na obsazenou kolej

Vleč 85499

Lok. ř. 753.7: normativ hmotnosti: viz tab. 4.

1	2	3	5	6	7	8
Vraňany					11 45	40/24
vl. v km 2,196.....		5	11 50	30	12 20	
Vraňany		10	12 30			

Mn 85600

Lok. ř. 163: normativ hmotnosti: viz tab. 4.

1	2	3	5	6	7	8
Praha-Libeň					2 50	85/45
Praha-Holešovice		7			57	90/49
P.-Holeš.-Stromovka.....		1			58	
Vých Praha-Bubeneč.....		2			3 00	
Roztoky u Prahy.....		5⁵			05⁵	
Libčice nad Vltavou.....		7⁵			13	
Kralupy nad Vltavou		7	3 20	51	4 11	
Nelahozeves.....		8⁵			19⁵	
Vraňany		5⁵			25	
Dolní Bečkovice.....		6			31	
Hněvice		7			38	
Hněvice seř.n.		3	4 41			

Mn 85601

Lok. ř. 163: normativ hmotnosti: viz tab. 4.

1	2	3	5	6	7	8
Hněvice seř.n.					5 35	90/50
Hněvice		3⁵			38⁵	
Dolní Beřkovice.....		7⁵			46	
Vraňany		6⁵			52⁵	
Nelahozeves.....		5⁵			58	
Kralupy nad Vltavou		7	6 05	12	6 17	
Libčice nad Vltavou.....		7⁵			24⁵	
Roztoky u Prahy.....		11⁵			36	
Vých Praha-Bubeneč.....		6			42	
P.-Holeš.-Stromovka.....		1			43	
Praha-Holešovice		1⁵			44⁵	
Praha-Libeň		5⁵	6 50			

Mn 85800

Beroun seř.n. - Příbram přípřež ř. 742.0

Lok. ř. 742.0: normativ hmotnosti: viz tab. 4.

1	2	3	5	6	7	8
Beroun seř.n.					4 44	85/56
Beroun km 42,709.....		5⁵			49⁵	90/43
Zdice		6⁵			56	75/58
Lochovice		17			5 13	
Jince.....		13	5 26	13	39	
Bratkovice.....		11			50	
Příbram.....		10	6 00	128	8 08	
Milín.....		12	8 20	65	9 25	70/54
Tochovice.....		8			33	75/47
Březnice		7	9 40			

Mn 85801

Lok. ř. 742.0: normativ hmotnosti: viz tab. 4.

1	2	3	5	6	7	8
Březnice					12 21	75/58
Tochovice.....		8			29	
Milín.....		10	12 39	28	13 07	
Příbram.....		10	13 17	113	15 10	
Bratkovice.....		9	15 19	3	22	
Jince.....		10	32	26	58	
Lochovice		12			16 10	
Zdice		9	16 19	15	34	90/50
Beroun km 42,709.....		9			43	80/55
Beroun seř.n.		5	16 48			

Mn 85900

Lok. ř. 742.0: normativ hmotnosti: viz tab. 4.

Vlak brzděn II. způsobem brzdění.

1	2	2a	3	5	6	7	8	10
Rakovník						0 12	50/47	
Senomaty.....	Ⓓ		11	0 23	3	26		
Pšovlky.....	Ⓓ		7	33	3	36	55/47	
Jesenice			17	0 53				

Mn 85901

Lok. ř. 742.0: normativ hmotnosti: viz tab. 4.

Vlak brzděn II. způsobem brzdění.

1	2	2a	3	5	6	7	8	10
Jesenice						1 20	35/43	
Pšovlky.....	☎		20	1 40	3	43	45/46	
Senomaty.....	☎		7	50	3	53		
Rakovník	○		13	2 06				

○ Pravidelný vjezd na obsazenou kolej

Mn 85902

Lok. ř. 742.0: normativ hmotnosti: viz tab. 4.

Vlak brzděn II. způsobem brzdění.

1	2	2a	3	5	6	7	8	10
Rakovník						2 10	50/47	
Senomaty.....	Ⓓ		11	2 21	3	24		
Pšovky.....	Ⓓ		7	31	3	34	55/47	
Jesenice			17	2 51				

Mn 85903

Lok. ř. 742.0: normativ hmotnosti: viz tab. 4.

Vlak brzděn II. způsobem brzdění.

1	2	2a	3	5	6	7	8	10
Jesenice						23 10	35/43	
Pšovlky.....	☎		20	23 30	3	33	45/46	
Senomaty.....	☎		7	40	3	43		
Rakovník	○		13	23 56				

○ Pravidelný vjezd na obsazenou kolej

Mn 85904

Lok. ř. 742.0: normativ hmotnosti: viz tab. 4.

Vlak brzděn II. způsobem brzdění.

1	2	2a	3	5	6	7	8	10
Rakovník						1 50	50/47	
Lubná.....	☎		9	1 59	3	2 02	55/47	
Zavidov.....	☎		19	2 21	3	24	50/50	
Čistá.....	☎		15	39	3	42	40/50	
Kralovice u Rak.	☎		20	3 02				

Mn 85905

Lok. ř. 742.0: normativ hmotnosti: viz tab. 4.

Vlak brzděn II. způsobem brzdění.

1	2	2a	3	5	6	7	8	10
Kralovice u Rak	☎					22 10	45/50	
Čistá.....	☎		22	22 32	3	35	40/47	
Zavidov.....	☎		14	49	4	53		
Lubná.....	☎		17	23 10	3	23 13		
Rakovník	○		11	23 24				

o Pravidelný vjezd na obsazenou kolej

Mn 85906

MB hl.n. kol.č. 5c - Mladá Boleslav hl.n. **sune**

Lok. ř. 742.0: normativ hmotnosti: viz tab. 4.

Vlak brzděn II. způsobem brzdění.

1	2	2a	3	5	6	7	8	10
Mělník						21 20	50/39	
Lhotka u Mělníka.....	☎		21	21 41	8	49	45/47	
Mšeno	☎		25	22 14	3	22 17	40/47	
Skalsko.....	☎		20	37	3	40	50/39	
Katusice.....	☎		6	46	19	23 05	40/50	
MB hl.n. kol.č. 5c			21	23 26	3	29	30/14	
Mladá Boleslav hl.n.			3	23 32				

Mn 85907

Mladá Boleslav hl.n. - MB hl.n. kol.č. 5c **sune**

Lok. ř. 742.0: normativ hmotnosti: viz tab. 4.

Vlak brzděn II. způsobem brzdění.

1	2	2a	3	5	6	7	8	10
Mladá Boleslav hl.n.						1 50	30/14	
MB hl.n. kol.č. 5c			2	1 52	3	55	45/43	
Katusice.....	☎		19	2 14	3	2 17	35/46	
Skalsko.....	☎		7	24	3	27	40/50	
Mšeno	☎		19	46	7	53		
Lhotka u Mělníka.....	☎		24	3 17	3	3 20	50/48	
Mělník			24	3 44				

Mn 85908

Lok. ř. 742.0: normativ hmotnosti: viz tab. 4.

Vlak brzděn II. způsobem brzdění.

1	2	2a	3	5	6	7	8	10
Mělník						0 49	50/39	
Lhotka u Mělníka.....	☎		21	1 10	4	1 14	45/47	
Mšeno	☎		25	39	3	42	40/47	
Skalsko.....	☎		20	2 02	3	2 05	50/39	
Katusice.....	☎		6	11	7	18	40/50	
MB hl.n. kol.č. 5c			21			39	45/44	
Mladá Boleslav město			6	2 45				

Mn 85909

Lok. ř. 742.0: normativ hmotnosti: viz tab. 4.

Vlak brzděn II. způsobem brzdění.

1	2	2a	3	5	6	7	8	10
Mladá Boleslav město						2 55	40/50	
MB hl.n. kol.č. 5c			8			3 03	45/43	
Katusice.....	☎		19	3 22	3	25	35/46	
Skalsko.....	☎		7	32	3	35	40/50	
Mšeno	☎		19	54	3	57		
Lhotka u Mělníka.....	☎		24	4 21	3	4 24	50/48	
Mělník			24	4 48				

Mn 85910

Lok. ř. 742.0: normativ hmotnosti: viz tab. 4.


Vlak brzděn II. způsobem brzdění.

1	2	2a	3	5	6	7	8	10
Kralupy n.Vlt.předm.....						3 39	35/46	
Velvary.....	☎	1	19	3 58				

Mn 85911

Lok. ř. 742.0: normativ hmotnosti: viz tab. 4.

Vlak brzděn II. způsobem brzdění.

1	2	2a	3	5	6	7	8	10
Velvary		1				5 28	35/46	
Kralupy n.Vlt.předm.			18	5 46				

Mn 85912

Lok. ř. 742.0: normativ hmotnosti: viz tab. 4.

Vlak brzděn II. způsobem brzdění.

1	2	2a	3	5	6	7	8	10
Kralupy n.Vlt.předm.....						20 02	35/46	
Velvary.....	☎	1	19	20 21				

Mn 85913

Lok. ř. 742.0: normativ hmotnosti: viz tab. 4.

Vlak brzděn II. způsobem brzdění.

1	2	2a	3	5	6	7	8	10
Velvary.....	☎	1				21 06	35/46	
Kralupy n.Vlt.předm.....			18	21 24				

Mn 85914

Lok. ř. 742.0: normativ hmotnosti: viz tab. 4.


Vlak brzděn II. způsobem brzdění.

1	2	2a	3	5	6	7	8	10
Kralupy n.Vlt.předm.....						0 20	35/46	
Velvary.....	☎	1	19	0 39				

Mn 85915

Lok. ř. 742.0: normativ hmotnosti: viz tab. 4.

Vlak brzděn II. způsobem brzdění.

1	2	2a	3	5	6	7	8	10
Velvary						1 10	35/46	
Kralupy n.Vlt.předm.			18	1 28				

Mn 85916

Lok. ř. 742.0: normativ hmotnosti: viz tab. 4.

Vlak brzděn II. způsobem brzdění.

1	2	2a	3	5	6	7	8	10
Zadní Třeboň						1 35	55/47	
Liteň.....	☎		13	1 48	11	59	40/47	
Všeradice.....			13			2 12		
Hostomice pod Brdy.....	☎		12	2 24	3	27		
Lochovice			16	2 43				

Mn 85917

Lok. ř. 742.0: normativ hmotnosti: viz tab. 4.

Vlak brzděn II. způsobem brzdění.

1	2	2a	3	5	6	7	8	10
Lochovice						2 52	45/50	
Hostomice pod Brdy.....			14			3 06	40/44	
Všeradice.....			13			19		
Liteň.....	☒		14	3 33	8	41	35/46	
Zadní Třeboň			13	3 54				

Mn 85918

Lok. ř. 742.0: normativ hmotnosti: viz tab. 4.

Vlak brzděn II. způsobem brzdění.

1	2	2a	3	5	6	7	8	10
Zadní Třeboň						21 27	55/47	
Liteň.....	☎		13	21 40	11	51	40/47	
Všeradice.....			12			22 03		
Hostomice pod Brdy.....	☎		13	22 16	8	24		
Lochovice			16	22 40				

Mn 85919

Lok. ř. 742.0: normativ hmotnosti: viz tab. 4.

Vlak brzděn II. způsobem brzdění.

1	2	2a	3	5	6	7	8	10
Lochovice						23 18	45/50	
Hostomice pod Brdy.....	☎		14	23 32	6	38	40/44	
Všeradice.....			13			51		
Liteň.....	☎		13	0 04	13	0 17	35/46	
Zadní Třeboň			12	0 29				

Mn 85920

Lok. ř. 742.0: normativ hmotnosti: viz tab. 4.

Vlak brzděn II. způsobem brzdění.

1	2	2a	3	5	6	7	8	10
Plaňany						0 40	55/47	
Bošice	Ⓓ		11	0 51	10	1 01	50/48	
Kouřim	Ⓓ		8	1 09				

Mn 85921

Lok. ř. 742.0: normativ hmotnosti: viz tab. 4.

Vlak brzděn II. způsobem brzdění.

1	2	2a	3	5	6	7	8	10
Kouřim	☎					0 01	55/47	
Bošice	☎		9	0 10	10	20	45/50	
Plaňany			11	0 31				

Mn 85922

Lok. ř. 742.0: normativ hmotnosti: viz tab. 4.

Vlak brzděn II. způsobem brzdění.

1	2	2a	3	5	6	7	8	10
Plaňany						21 35	55/47	
Bošice	Ⓜ		11	21 46	10	56	50/48	
Kouřim	Ⓜ		8	22 04				

Mn 85923

Lok. ř. 742.0: normativ hmotnosti: viz tab. 4.

Vlak brzděn II. způsobem brzdění.

1	2	2a	3	5	6	7	8	10
Kouřim	☎					2 30	55/47	
Bošice	☎		9	2 39	10	49	45/50	
Plaňany			11	3 00				

Mn 85924

Lok. ř. 742.0: normativ hmotnosti: viz tab. 4.

Vlak brzděn II. způsobem brzdění.

1	2	2a	3	5	6	7	8	10
Bošice	☎					1 00	50/40	
Zásmuky.....	☎		13	1 13	15	28	55/47	
Bečváry			9	1 37				

Mn 85925

Lok. ř. 742.0: normativ hmotnosti: viz tab. 4.

Vlak brzděn II. způsobem brzdění.

1	2	2a	3	5	6	7	8	10
Bečváry						1 47	45/50	
Zásmuky.....	☒		9	1 56	17	2 13		
Bošice	☒		14	2 27				

Mn 85926

Lok. ř. 742.0: normativ hmotnosti: viz tab. 4.

Vlak brzděn II. způsobem brzdění.

1	2	2a	3	5	6	7	8	10
Bošice	☎					22 10	50/40	
Zásmuky.....	☎		13	22 23	15	38	55/47	
Bečváry			9	22 47				

Mn 85927

Lok. ř. 742.0: normativ hmotnosti: viz tab. 4.

Vlak brzděn II. způsobem brzdění.

1	2	2a	3	5	6	7	8	10
Bečváry						22 57	45/50	
Zásmuky.....	☎		9	23 06	17	23 23		
Bošice	☎		14	23 37				

Mn 85928

Lok. ř. 742.0: normativ hmotnosti: viz tab. 4.



Vlak brzděn II. způsobem brzdění.

1	2	2a	3	5	6	7	8	10
Olbramovice						2 20	35/45	
Štětkovice.....	☎	3	22	2 42	4	46		
Kosova Hora nz.....			7			53	40/47	
Sedlčany	☎	1	9	3 02				

Mn 85929

Lok. ř. 742.0: normativ hmotnosti: viz tab. 4.

Vlak brzděn II. způsobem brzdění.

1	2	2a	3	5	6	7	8	10
Sedlčany		1				3 20	50/38	
Štětkovice.....		1	20	3 40	4	44	40/49	
Olbramovice			22	4 06				

Mn 85930

Lok. ř. 742.0: normativ hmotnosti: viz tab. 4.

Vlak brzděn II. způsobem brzdění.

1	2	2a	3	5	6	7	8	10
Olbramovice						20 50	35/45	
Štětkovice.....	☎	3	22	21 12	10	21 22		
Kosova Hora nz.....			7			29	40/47	
Sedlčany	☎	1	9	21 38				

Mn 85931

Lok. ř. 742.0: normativ hmotnosti: viz tab. 4.

Vlak brzděn II. způsobem brzdění.

1	2	2a	3	5	6	7	8	10
Sedlčany	☎	1				22 00	50/38	
Štětkovice.....	☎	1	20	22 20	3	23	40/49	
Olbramovice			22	22 45				

Mn 85932

Lok. ř. 742.0: normativ hmotnosti: viz tab. 4.

Vlak brzděn II. způsobem brzdění.

1	2	2a	3	5	6	7	8	10
Třemošnice	☎					3 00	40/47	
Ronov nad Doubravou.....	☎		10	3 10	10	20		
Žleby.....	☎		10	30	10	40	55/47	
Skovice.....	☎		6	46	3	49	45/41	
Čáslav místní nádr.	B		16	4 05				

Mn 85933

Lok. ř. 742.0: normativ hmotnosti: viz tab. 4.

Vlak brzděn II. způsobem brzdění.

1	2	2a	3	5	6	7	8	10
Čáslav místní nádr.	B					1 43	45/43	
Skovice.....	☎		15	1 58	3	2 01	50/48	
Žleby.....	☎		6	2 07	10	17		
Ronov nad Doubravou.....	☎		11	28	3	31	55/47	
Třemošnice	☎		10	2 41				

Mn 85934

Lok. ř. 742.0: normativ hmotnosti: viz tab. 4.

Vlak brzděn II. způsobem brzdění.

1	2	2a	3	5	6	7	8	10
Třemošnice	☎					13 20	40/47	
Ronov nad Doubravou.....	☎		10	13 30	15	45		
Žleby.....	☎		10	55	50	14 45	55/47	
Skovice.....	☎		6	14 51	3	54	45/41	
Čáslav místní nádr.	B		16	15 10				

Mn 85935

Lok. ř. 742.0: normativ hmotnosti: viz tab. 4.

Vlak brzděn II. způsobem brzdění.

1	2	2a	3	5	6	7	8	10
Čáslav místní nádr.	B					9 55	45/43	
Skovice.....	☎		15	10 10	3	10 13	50/48	
Žleby.....	☎		6	19	26	45		
Ronov nad Doubravou.....	☎		11	56	3	59	55/47	
Třemošnice	☎		10	11 09				

Mn 85940

Lok. ř. 742.0: normativ hmotnosti: viz tab. 4.

1	2	3	5	6	7	8
Praha-Bubny					0 04	75/45
P.-Holeš.-Stromovka.....		2⁵			06⁵	80/37
Výh Praha-Bubeneč.....		2⁵			09	
Roztoky u Prahy		7	0 16			

Mn 85941

Lok. ř. 742.0: normativ hmotnosti: viz tab. 4.

1	2	3	5	6	7	8
Roztoky u Prahy					1 00	80/50
Výh Praha-Bubeneč.....		7			07	
P.-Holeš.-Stromovka.....		1			08	
Praha-Bubny		3	1 11			

Vleč 85990

Lok. ř. 742.0: normativ hmotnosti: viz tab. 4.

1	2	2a	3	5	6	7	8	10
Neumětely nz.....						16 20	45/48	
Lochovice.....			9	16 29				

Vleč 85991

Lok. ř. 742.0: normativ hmotnosti: viz tab. 4.

1	2	2a	3	5	6	7	8	10
Lochovice						15 23	50/50	
Neumětely nz			8	15 31				