



Tabelární jízdní řády 2020

Roční trasy nákladních a lokomotivních vlaků

Série čísel 84000 - 84999

Platí od 15. prosince 2019

PRO VŠECHNY TRATĚ NA SÍTI SŽDC

Doplňující informace k tomuto dokumentu

SŽDC distribuuje tabelární jízdní řády (dále jen TJŘ) nákladních a lokomotivních tras výhradně v elektronické podobě – prostřednictvím IS APORT či datové komunikace se systémem ETD.

TJŘ vlaků osobní dopravy SŽDC distribuuje také ve formě sešitových jízdních řádů – dále jen SJŘ.

Tento dokument obsahuje TJŘ ročních nákladních a lokomotivních tras příslušné číselné série ve stavu, ve kterém byly přiděleny v okamžiku tvorby tohoto dokumentu.

Tento dokument se může používat i v případě přidělení kapacity dráhy formou následu nebo nabídkové trasy dle čl. 2220 a-b) předpisu SŽDC D1, není-li z technických důvodů možné zajistit doručení TJŘ ad hoc vlaku jiným způsobem.

TJŘ v tomto dokumentu nezbavují dopravce povinnosti zajistit, aby byly strojvedoucímu doručeny platné TJŘ zveřejněné v elektronické podobě dle ustanovení čl. 69 předpisu SŽDC D1.

Tento dokument nebude v případě změny zde obsaženého TJŘ opravován.

Seznam vlaků

Vlak	Str.	Vlak	Str.	Vlak	Str.
84000	5	84210	35	84281	65
84001	6	84211	36	84521	66
84002	7	84212	37	84522	67
84003	8	84213	38	84523	68
84004	9	84214	39	84524	69
84040	10	84215	40	84550	70
84041	11	84216	41	84551	71
84060	12	84217	42	84560	72
84061	13	84222	43	84561	73
84062	14	84225	44	84562	74
84063	15	84227	45	84563	75
84080	16	84230	46	84564	76
84081	17	84231	47	84566	77
84104	18	84240	48	84567	78
84105	19	84241	49	84599	79
84108	20	84242	50	84610	80
84109	21	84251	51	84611	81
84110	22	84260	52	84620	82
84111	23	84261	53	84621	83
84112	24	84262	54	84640	84
84130	25	84263	55	84641	85
84131	26	84264	56	84642	86
84150	27	84265	57	84643	87
84150	28	84266	58	84644	88
84151	29	84267	59	84645	89
84151	30	84268	60	84646	90
84152	31	84269	61	84647	91
84161	32	84270	62	84648	92
84200	33	84271	63	84649	93
84201	34	84280	64	84650	94

Vlak	Str.	Vlak	Str.	Vlak	Str.
84651	95	84671	98	84890	101
84661	96	84680	99	84891	102
84670	97	84681	100		

Mn 84000

Lok. ř. 743: normativ hmotnosti: viz tab. 4.

1	2	3	5	6	7	8
Liberec					2 53	65/48
Mníšek u Liberce.....		21	3 14	18	3 32	
Raspenava		15			47	
Frydlant v Čechách		7	54	20	4 14	
Višňová		12	4 26			


Mn 84001

Lok. ř. 743: normativ hmotnosti: viz tab. 4.

1	2	2a	3	5	6	7	8	10
Nové Město p.Smrkem	B					7 23	40/46	
Řasnice.....	☎	2	15	7 38	6	44	50/49	6356
Frydl. v Č.předm. nz.....			14	58	14	8 12	45/45	
Frydlant v Čechách			4	8 16	53	9 09	80/48	
Raspenava			13			22	70/48	
Mníšek u Liberce.....			21	9 43	9	52	65/47	
Liberec			17	10 09				

Mn 84002

Lok. ř. 743: normativ hmotnosti: viz tab. 4.

1	2	2a	3	5	6	7	8	10
Višňová						4 51	75/46	
Frydlant v Čechách			11	5 02	42	5 44	50/36	
Řasnice.....		2	18	6 02	12	6 14		6353
Nové Město p.Smrkem	B		19	6 33				


Mn 84003

Lok. ř. 743: normativ hmotnosti: viz tab. 4.

1	2	2a	3	5	6	7	8	10
Nové Město p.Smrkem	B					7 36	40/46	
Řasnice.....	☎	1	13	7 49	1	50	50/49	
Frydl. v Č.předm. nz.....			12	8 02	14	8 16	45/45	
Frydlant v Čechách			4	20	49	9 09	80/48	
Raspenava			13			22	70/48	
Mníšek u Líberce.....			21	9 43	9	52	65/47	
Liberec			17	10 09				

Mn 84004

Lok. ř. 743: normativ hmotnosti: viz tab. 4.

1	2	2a	3	5	6	7	8	10
Višňová						4 51	75/46	
Frydlant v Čechách			11	5 02	58	6 00	50/36	
Řasnice.....		2	18	6 18	18	36		6355
Nové Město p.Smrkem	B		19	6 55				

Mn 84040

Lok. ř. 743: normativ hmotnosti: viz tab. 4.

1	2	3	5	6	7	8
Liberec					8 40	65/46
Chrastava.....		14	8 54	3	57	70/48
Hrádek nad Nisou		13	9 10			

Mn 84041

Lok. ř. 743: normativ hmotnosti: viz tab. 4.

1	2	3	5	6	7	8
Hrádek nad Nisou					9 44	75/49
Chrastava.....		14	9 58	16	10 14	80/48
Liberec		23	10 37			

Mn 84060

Lok. ř. 743: normativ hmotnosti: viz tab. 4.

1	2	3	5	6	7	8
Liberec					22 20	50/44
Vesec u Liberce.....		5			25	60/46
Jablonec nad Nisou.....		18	22 43	29	23 12	
Nová Ves n. Nisou nz.....		5	23 17	6	23	45/45
Smržovka		13	36	7	43	40/45
Jiřetín p.Bukovou nz.....		5	48	3	51	50/30
Josefův Důl		8	23 59			

Mn 84061

Lok. ř. 743: normativ hmotnosti: viz tab. 4.

1	2	3	5	6	7	8
Josefův Důl					0 30	45/48
Smržovka		15	0 45	24	1 09	40/48
Jablonec nad Nisou.....		15	1 24	19	43	
Vesec u Liberce.....		15			58	60/50
Liberec		6	2 04			

Mn 84062

Lok. ř. 743: normativ hmotnosti: viz tab. 4.

1	2	3	5	6	7	8
Liberec					10 05	50/44
Vesec u Liberce.....		6	10 11	3	14	60/46
Jablonec nad Nisou		21	10 35			

Mn 84063

Lok. ř. 743: normativ hmotnosti: viz tab. 4.

1	2	3	5	6	7	8
Jablonec nad Nisou					11 25	40/48
Vesec u Liberce.....		16	11 41	4	45	60/50
Liberec		6	11 51			

Mn 84080

Liberec-Hor.Růžodol - Ostašov nz **sune**

Lok. ř. 743: normativ hmotnosti: viz tab. 4.

1	2	3	5	6	7	8
Liberec					13 10	50/28
Liberec ÚTD.....		2⁵			12⁵	
Liberec-Hor.Růžodol.....		6⁵	13 19	14	33	30/23
Ostašov nz		6	39	17	56	50/26
Karlovy pod Ještědem.....		6	14 02	5	14 07	
Křižany		16	14 23			

Mn 84081

Lok. ř. 743: normativ hmotnosti: viz tab. 4.

1	2	3	5	6	7	8
Křížany					15 33	50/37
Karlovy pod Ještědem.....		12	15 45	7	52	
Ostašov nz		5	57	5	16 02	
Liberec-Hor.Růžodol.....		4			06	
Liberec ÚTD.....		4			10	
Liberec		2	16 12			

Mn 84104

Tanvald - Kořenov **sune**

Lok. ř. 743: normativ hmotnosti: viz tab. 4.

1	2	2a	3	5	6	7	8	10
Turnov						22 10	75/45	
Malá Skála.....			12	22 22	46	23 08	80/48	
Železný Brod			11	23 19	21	40	60/49	
Velké Hamry.....			34	0 14	15	0 29		
Tanvald			11	40	18	58	30/65	
Desná.....	1		5	1 03	1	1 04		
Dolní Polubný.....	1		6	10	2	12		
Kořenov	1		12	1 24				

Mn 84105

Lok. ř. 743: normativ hmotnosti: viz tab. 4.

1	2	2a	3	5	6	7	8	10
Kořenov	☎	1				1 47	30/65	
Dolní Polubný.....		1	10			57		
Desná.....	☎	1	5	2 02	1	2 03		
Tanvald			4	07	15	22	50/47	
Velké Hamry.....			8	30	10	40		
Železný Brod			20	3 00	20	3 20	80/48	
Semily.....			13	33	12	45		
Košťálov.....			13	58	8	4 06	75/47	
Stará Paka			14	4 20	11	31	75/40	
Nová Paka	N		10	4 41				

Mn 84108

Lok. ř. 743: normativ hmotnosti: viz tab. 4.

1	2	3	5	6	7	8
Nová Paka	N				5 02	75/50
Stará Paka		8	5 10	42	52	70/48
Koštálov.....		15	6 07	22	6 29	
Semily.....		10			39	
Železný Brod		8	47	31	7 18	75/49
Malá Skála.....		11	7 29	3	32	
Turnov		13	7 45			

Mn 84109

Lok. ř. 743: normativ hmotnosti: viz tab. 4.

1	2	2a	3	5	6	7	8	10
Kořenov	☎	1				0 02	30/65	
Dolní Polubný.....	☎	1	10	0 12	18	30		
Desná.....	☎	1	5	35	8	43		
Tanvald			4	47	95	2 22	50/47	
Velké Hamry.....			8	2 30	10	40		
Železný Brod			20	3 00	20	3 20		
Semily.....			13	33	12	45		
Košťálov.....			13	58	8	4 06		
Stará Paka			14	4 20	11	31	75/40	
Nová Paka	N		10	4 41				

Mn 84110

Tanvald - Kořenov **sune**

Lok. ř. 743: normativ hmotnosti: viz tab. 4.

1	2	2a	3	5	6	7	8	10
Tumov						20 00	75/45	
Malá Skála.....			12	20 12	22	34	80/48	
Železný Brod			11	45	34	21 19	60/49	
Velké Hamry.....			34	21 53	16	22 09		
Tanvald			12	22 21	18	39	30/65	
Desná.....	Ⓓ	1	5	44	11	55		
vl. v km 29,785.....			2	57	10	23 07		
Dolní Polubný.....	Ⓓ	1	4	23 11	15	26		
Kořenov	Ⓓ	1	12	23 38				

Mn 84111

Lok. ř. 743: normativ hmotnosti: viz tab. 4.

1	2	2a	3	5	6	7	8	10
Kořenov	☎	1				1 47	30/65	
Dolní Polubný.....		1	10			57		
Desná.....	☎	1	5	2 02	1	2 03		
Tanvald			4	2 07				

Mn 84112

Sune

Lok. ř. 743: normativ hmotnosti: viz tab. 4.

1	2	2a	3	5	6	7	8	10
Tanvald						0 58	30/65	
Desná.....	☎	1	5	1 03	1	1 04		
Dolní Polubný.....	☎	1	6	10	2	12		
Kořenov	☎	1	12	1 24				

Mn 84130

Lok. ř. 743: normativ hmotnosti: viz tab. 4.

1	2	3	5	6	7	8
Turnov					14 08	80/48
Sychrov.....		21	14 29	6	35	
Hodkovice n.Mohelkou.....		13	48	17	15 05	
Rychnov u Jabl.n.N.....		19	15 24	58	16 22	
Jefmanice.....		16	16 38	42	17 20	65/47
Liberec		14	17 34			

Mn 84131

Lok. ř. 743: normativ hmotnosti: viz tab. 4.

1	2	3	5	6	7	8
Liberec					16 40	80/48
Jefmanice.....		29	17 09	17	17 26	65/46
Rychnov u Jabl.n.N.....		10	36	4	40	
Hodkovice n.Mohelkou.....		9	49	11	18 00	70/50
Sychrov.....		9	18 09	9	18	65/44
Turnov		13	18 31			

Mn 84150

Lok. ř. 742.0: normativ hmotnosti: viz tab. 4.

1	2	3	5	6	7	8
Libuň					13 00	50/50
Rovensko p.Troskami.....		12			12	
Hrubá Skála.....	~B	7	+ 13 19	▲	19	60/50
Turnov kolej č. 23		11	13 30			

~Hrubá Skála: platí © a †

Mn 84150

Lok. ř. 742.0: normativ hmotnosti: viz tab. 4.

1	2	3	5	6	7	8
Lomnice nad Popelkou	P				12 00	50/41
hr.tř.skł.km 62,100.....		5⁵			05⁵	35/48
Libuň		18⁵	12 24	36	13 00	50/50
Rovensko p.Troskami.....		12			12	
Hrubá Skála.....	~B	7	+ 13 19	▲	19	60/50
Turnov kolej č. 23		11	13 30			

~:Hrubá Skála: platí © a †

Mn 84151

Turnov kolej č. 23 - Libuň přípřež ř. 753.7

Lok. ř. 753.7 Turnov kolej č. 23 - Libuň: normativ hmotnosti: viz tab. 4.

Lok. ř. 742.0 Libuň - Lomnice nad Popelkou: normativ hmotnosti: viz tab. 4.

1	2	3	5	6	7	8
Turnov kolej č. 23					9 00	55/50
Karlovice-Sedmih. nz.....		7	9 07	10	17	60/47
Hrubá Skála.....	~ ¹	3	20	57	10 17	
Rovensko p.Troskami.....	B	8	+ 10 25	▲	25	55/49
Libuň		10	35	25	11 00	50/42
hr.tř.skl.km 62,100.....		19⁵			19⁵	35/47
Lomnice nad Popelkou	P	6⁵	11 26			

~¹Hrubá Skála: platí © a †

Mn 84151

Přípřež ř. 753.7

Lok. ř. 753.7: normativ hmotnosti: viz tab. 4.

1	2	3	5	6	7	8
Turnov kolej č. 23					9 00	55/50
Karlovice-Sedmih. nz.....		7	9 07	10	17	60/47
Hrubá Skála.....	~ ¹	3	20	57	10 17	
Rovensko p.Troskami.....	B	8	+10 25	▲	25	55/49
Libuň		10	10 35			

~ Hrubá Skála: platí © a †

Mn 84152

Lok. ř. 743: normativ hmotnosti: viz tab. 4.

1	2	3	5	6	7	8
Hrubá Skála.....	~B				10 45	60/50
Turnov kolej č. 23.....		10	10 55			

~Hrubá Skála: platí © a †

Mn 84161

Lok. ř. 742.0: normativ hmotnosti: viz tab. 4.

Vlak brzděn II. způsobem brzdění.

1	2	3	5	6	7	8
Turnov kolej č. 23					4 56	45/41
Hrubá Skála.....	~	11 ⁵			5 07 ⁵	55/47
Rovensko p.Troskami.....	B	10 ⁵	+ 5 18	▲	18	50/50
Libuň		15	5 33			

Mn 84200

Lok. ř. 742.0: normativ hmotnosti: viz tab. 4.

1	2	3	5	6	7	8
Golčův Jeníkov.....					12 15	80/45
Čáslav.....		14	12 29	441	19 50	
Kutná Hora hl.n.....		12			20 02	
Kolín seř.n.....		12	20 14			

Mn 84201

Lok. ř. 742.0: normativ hmotnosti: viz tab. 4.

1	2	3	5	6	7	8
Kolín seř.n.....					5 41	80/33
Kutná Hora hl.n.....		15			56	
Čáslav.....		16	6 12	311	11 23	
Golčův Jeníkov.....		21	11 44			

Mn 84210

Lok. ř. 731: normativ hmotnosti: viz tab. 4.

1	2	3	5	6	7	8
Kolín seř.n.....					7 32	80/34
Kolín.....		3			35	50/28
Hradištko k.č116,118.....		8	7 43			

Mn 84211

Lok. ř. 731: normativ hmotnosti: viz tab. 4.

1	2	3	5	6	7	8
Hradištko k.č116,118.....					9 08	50/32
Kolín.....		9			17	80/33
Kolín seř.n.....		3	9 20			

Mn 84212

Lok. ř. 731: normativ hmotnosti: viz tab. 4.

1	2	3	5	6	7	8
Kolín seř.n.....					11 32	80/34
Kolín.....		3			35	50/28
Hradištko k.č116,118.....		8	11 43			

Mn 84213

Lok. ř. 731: normativ hmotnosti: viz tab. 4.

1	2	3	5	6	7	8
Hradištko k.č116,118.....					13 37	50/32
Kolín.....		9			46	80/33
Kolín seř.n.....		3	13 49			

Mn 84214

Lok. ř. 731: normativ hmotnosti: viz tab. 4.

1	2	3	5	6	7	8
Kolín seř.n.....					18 32	80/34
Kolín.....		3			35	50/28
Hradištko k.č116,118.....		8	18 43			

Mn 84215

Lok. ř. 731: normativ hmotnosti: viz tab. 4.

1	2	3	5	6	7	8
Hradištko k.č116,118.....					19 40	50/32
Kolín.....		9			49	80/33
Kolín seř.n.....		3	19 52			

Mn 84216

Lok. ř. 731: normativ hmotnosti: viz tab. 4.

1	2	3	5	6	7	8
Kolín seř.n.....					18 56	80/34
Kolín.....		3			59	50/28
Hradištko k.č116,118.....		8	19 07			

Mn 84217

Lok. ř. 731: normativ hmotnosti: viz tab. 4.

1	2	3	5	6	7	8
Hradištko k.č116,118.....					20 10	50/32
Kolín.....		9			19	80/33
Kolín seř.n.....		3	20 22			

Mn 84222

Lok. ř. 742.0: normativ hmotnosti: viz tab. 4.

1	2	3	5	6	7	8
Kolín					9 17	60/46
Červené Pečky nz.....		12	9 29	10	39	
Ratboř.....		8			47	50/50
Bečváry		13	10 00	8	10 08	60/49
Uhlířské Janovice	~B	20	10 28			

~Uhlířské Janovice: platí © a †

Mn 84225 / 84224

Uhlířské Janovice - Bošice / Bošice - Kouřim

Lok. ř. 742.0: normativ hmotnosti: viz tab. 4.

1	2	2a	3	5	6	7	8	10
Uhlířské Janovice	~B					11 45	45/49	
Bečváry			15	12 00	10	12 10	50/50	
Zásmuky.....	☎	1*	9	19	10	29		
Bošice	☎	1*	13	42	10	52	55/48	
Kouřim	☎	4	8	13 00				19312

~Uhlířské Janovice: platí © a †

* Zásmuky: odjezdová kolej č. 2

* Bošice: odjezdová kolej č. 2

Mn 84227 / 84226

Kouřim - Bošice / Bošice - Kolín

Lok. ř. 742.0: normativ hmotnosti: viz tab. 4.

1	2	2a	3	5	6	7	8	10
Kouřim	☎	4				13 34	60/50	
Bošice	☎	2*	7	13 41	10	51		
Zásmuky	☎	2*	13	14 04	10	14 14		
Bečváry			9	23	10	33	45/49	
Ratboř			12	45	25	15 10		
Červené Pečky nz			7	15 17	18	35		
Kolín			9	15 44				

* Bošice: odjezdová kolej č. 1

* Zásmuky: odjezdová kolej č. 1

Mn 84230

Lok. ř. 742.0: normativ hmotnosti: viz tab. 4.

1	2	3	5	6	7	8
Kolín seř.n.					5 31	80/37
Kolín		2			33	
Velim		9	5 42	40	6 22	
Pečky		9	6 31			

Mn 84231

Lok. ř. 742.0: normativ hmotnosti: viz tab. 4.

1	2	3	5	6	7	8
Pečky					7 12	80/37
Velim.....		9	7 21	37	58	
Kolín		9	8 07	1	8 08	
Kolín seř.n.		3	8 11			

Mn 84240

Lok. ř. 742.0: normativ hmotnosti: viz tab. 4.

1	2	3	5	6	7	8
Čáslav.....					16 07	80/43
Kutná Hora hl.n.....		14	16 21	17	38	
Kolín seř.n.....		15	16 53			

Mn 84241

Lok. ř. 742.0: normativ hmotnosti: viz tab. 4.

1	2	3	5	6	7	8
Kolín seř.n.					6 57	80/33
Kutná Hora hl.n.		15	7 12		7 30	
K.Hora hl.n.náv.L11a.....			32		34	60/49
Kutná Hora město.....		5	39	12	51	
Malešov.....	~ ¹	17	8 08	27	8 35	
Červené Janovice n.....		16	51	8	59	50/43
Zbraslavice	B	10	9 09			

~¹Malešov: platí © a †

Mn 84242

Lok. ř. 742.0: normativ hmotnosti: viz tab. 4.

1	2	3	5	6	7	8
Zbraslavice	B				10 36	45/49
Červené Janovice n.....		9	10 45	19	11 04	
Malešov.....	~ ¹	13	11 17	16	33	
Kutná Hora město.....		13			46	55/46
K.Hora hl.n.náv.L11a.....		4	50		52	
Kutná Hora hl.n.			54		12 42	80/31
Čáslav		16	12 58			

~¹Malešov: platí © a †

Mn 84251

Lok. ř. 742.0: normativ hmotnosti: viz tab. 4.

1	2	3	5	6	7	8
Kolín seř.n.....					7 57	80/33
Kutná Hora hl.n.....		14			8 11	
Čáslav.....		15	8 26			

Mn 84260

Lok. ř. 742.0: normativ hmotnosti: viz tab. 4.

1	2	2a	3	5	6	7	8	10
Ronov nad Doubravou	☎	2				12 35	45/48	
Žleby.....	☎	1	10	12 45	8	53	60/46	
Skovice.....		1	5			58	55/50	
Čáslav místní nádr.	B		13	13 11				

Mn 84261

Lok. ř. 742.0: normativ hmotnosti: viz tab. 4.

1	2	2a	3	5	6	7	8	10
Čáslav místní nádr.	B					11 37	50/43	
Skovice.....		1	13			50	55/48	
Žleby.....	☎	1	5	11 55	8	12 03		
Ronov nad Doubravou	☎	1	11	12 14				15912

Mn 84262

Lok. ř. 742.0: normativ hmotnosti: viz tab. 4.

1	2	2a	3	5	6	7	8	10
Skovice.....	☎	1				15 39	55/50	
Čáslav místní nádr.....	B		17	15 56				

Mn 84263

Lok. ř. 742.0: normativ hmotnosti: viz tab. 4.

1	2	2a	3	5	6	7	8	10
Čáslav místní nádr.....	B					7 47	50/43	
Skovice.....	☎	1	17	8 04				

Mn 84264

Lok. ř. 742.0: normativ hmotnosti: viz tab. 4.

1	2	2a	3	5	6	7	8	10
Skovice.....	☎	1				8 52	55/50	
Čáslav místní nádr.....	B		17	9 09				

Mn 84265

Lok. ř. 742.0: normativ hmotnosti: viz tab. 4.

1	2	2a	3	5	6	7	8	10
Čáslav místní nádr.....	B					9 34	50/43	
Skovice.....	☎	1	17	9 51				

Mn 84266

Lok. ř. 742.0: normativ hmotnosti: viz tab. 4.

1	2	2a	3	5	6	7	8	10
Skovice.....	☎	1				10 50	55/50	
Čáslav místní nádr.....	B		17	11 07				

Mn 84267

Lok. ř. 742.0: normativ hmotnosti: viz tab. 4.

1	2	2a	3	5	6	7	8	10
Čáslav místní nádr.....	B					17 38	50/43	
Skovice.....	☎	1	17	17 55				

Mn 84268

Lok. ř. 742.0: normativ hmotnosti: viz tab. 4.

1	2	2a	3	5	6	7	8	10
Skovice.....	☎	1				18 48	55/50	
Čáslav místní nádr.....	B		17	19 05				

Mn 84269

Lok. ř. 742.0: normativ hmotnosti: viz tab. 4.

1	2	2a	3	5	6	7	8	10
Čáslav místní nádr.....	B					13 47	50/43	
Skovice.....	☎	1	17	14 04				

Mn 84270

Lok. ř. 742.0: normativ hmotnosti: viz tab. 4.

1	2	2a	3	5	6	7	8	10
Skovice.....	☎	1				12 49	55/50	
Čáslav místní nádr.....	B		17	13 06				

Mn 84271

Lok. ř. 742.0: normativ hmotnosti: viz tab. 4.

1	2	2a	3	5	6	7	8	10
Čáslav místní nádr.....	B					11 30	50/43	
Skovice.....	☎	1	17	11 47				

Mn 84280

Lok. ř. 731: normativ hmotnosti: viz tab. 4.

1	2	3	5	6	7	8
Záboř nad Labem.....					10 01	80/34
Kolín seř.n.....		14	10 15			

Mn 84281

Lok. ř. 731: normativ hmotnosti: viz tab. 4.

1	2	3	5	6	7	8
Kolín seř.n.....					9 28	80/33
Záboří nad Labem.....		14	9 42			

Mn 84521

Lok. ř. 742.0: normativ hmotnosti: viz tab. 4.

1	2	3	5	6	7	8
Nymburk město.....					15 55	75/44
Nymburk hl.n.....		5	16 00			

Mn 84522

Lok. ř. 742.0: normativ hmotnosti: viz tab. 4.

1	2	3	5	6	7	8
Nymburk hl.n.....					14 55	75/44
Nymburk město.....		5	15 00			

Mn 84523

Lok. ř. 742.0: normativ hmotnosti: viz tab. 4.

1	2	3	5	6	7	8
Sadská.....					3 48	75/45
Nymburk město.....		10	3 58	5	4 03	
Nymburk vjezd.n.....		5	4 08			

Mn 84524

Lok. ř. 742.0: normativ hmotnosti: viz tab. 4.

1	2	3	5	6	7	8
Nymburk hl.n.....					2 37	75/45
Nymburk město.....		5	2 42	13	55	
Sadská.....		11	3 06			

Mn 84550

Lok. ř. 742.0: normativ hmotnosti: viz tab. 4.

1	2	3	5	6	7	8
Velký Osek					16 14	80/35
Libice nad Cidlinou.....		5			19	
Poděbrady.....		6	16 25	33	58	
Odb Babín.....		5			17 03	60/50
Nymburk seř.n.....		5			08	
Nymburk vjezd.n.		3	17 11			

Mn 84551

Lok. ř. 742.0: normativ hmotnosti: viz tab. 4.

1	2	3	5	6	7	8
Nymburk hl.n.					14 45	80/37
Nymburk předjízdn.....		3			48	
Odb Babín.....		3			51	
Poděbrady.....		6	14 57	36	15 33	
Libice nad Cidlinou.....		7			40	
Velký Osek		5	15 45			

Mn 84560

Lok. ř. 742.0: normativ hmotnosti: viz tab. 4.

1	2	3	5	6	7	8
Butoves	P~ ¹				11 47	75/49
Jičín	o	10	11 57	23	12 20	65/47
Kopidlno	B	24	12 44	30	13 14	
Odb Kamensko.....		2⁵			16⁵	
Rožďalovice	~ ² B	9⁵	13 26	14	40	70/42
Odb Obora.....		4⁵			44⁵	
Křinec	B	5⁵	+ 50	▲	50	
Veleliby		15	14 05	13	14 18	75/47
Nymburk vjezd.n.		6	14 24			

o Pravidelný vjezd na obsazenou kolej

~:Butoves: platí © a †

~:Rožďalovice: platí © a †

Mn 84561

Lok. ř. 742.0: normativ hmotnosti: viz tab. 4.

1	2	3	5	6	7	8
Dobrovice					6 59	80/50
Luštěnice-Újezd.....		9	7 08	8	7 16	75/47
Čachovice.....		9			25	
Vých Straky.....		7			32	
Veleliby		6	38	65	8 43	70/47
Křívec	B	17	+ 9 00	▲	9 00	
Odb Obora.....		5			05	
Rožďalovice.....	~B	6	11	16	27	
Odb Kamensko.....		9			36	
Kopidlno	B	4	40	20	10 00	65/44
Jičín	o	28	10 28	18	46	75/50
Butoves	P~ ²	10	10 56			

o Pravidelný vjezd na obsazenou kolej

~:Rožďalovice: platí © a †

~:Butoves: platí © a †

Mn 84562

Lok. ř. 742.0: normativ hmotnosti: viz tab. 4.

1	2	3	5	6	7	8
Městec Králové	B				11 55	50/44
Dymokury nz.....		18	12 13	8	12 21	
Odb Obora.....		5			26	70/42
Křinec	B	7	33	10	43	
Veleliby		20	13 03	23	13 26	75/47
Nymburk vjezd.n		7	13 33			

Mn 84563

Lok. ř. 742.0: normativ hmotnosti: viz tab. 4.

1	2	3	5	6	7	8
Dobrovice					6 59	80/50
Luštěnice-Újezd.....		9	7 08	8	7 16	75/47
Čachovice.....		9			25	
Výh Straky.....		7			32	
Veleliby		6	38	74	8 52	70/45
Křívec	B	21	9 13	80	10 33	
Odb Obora.....		5			38	50/36
Městec Králové	oB	24	11 02			

o Pravidelný vjezd na obsazenou kolej

Mn 84564

Lok. ř. 742.0: normativ hmotnosti: viz tab. 4.

1	2	3	5	6	7	8
Nymburk vjezd.n.					5 52	80/48
Veleliby		6	5 58	17	6 15	75/44
Výh Straky.....		5⁵			20⁵	
Čachovice.....		5⁵			26	80/48
Luštěnice-Újezd.....		6			32	75/44
Dobrovice		6	6 38			

Mn 84566

Lok. ř. 742.0: normativ hmotnosti: viz tab. 4.

1	2	3	5	6	7	8
Nymburk vjezd.n.					3 00	80/48
Veleliby		5	3 05	11	16	75/44
Výh Straky.....		6			22	
Čachovice.....		5			27	80/48
Luštěnice-Újezd.....		7			34	75/44
Dobrovice		7	3 41			

Mn 84567

Lok. ř. 742.0: normativ hmotnosti: viz tab. 4.

1	2	3	5	6	7	8
Dobrovice					4 02	80/50
Luštěnice-Újezd.....		7	4 09	11	20	75/47
Čachovice.....		9			29	
Výh Straky.....		7	36	14	50	
Veleliby		4			54	
Nymburk vjezd.n.		5	4 59			

Vleč 84599

Lok. ř. 742.0: normativ hmotnosti: viz tab. 4.

1	2	3	5	6	7	8
Sadská					3 20	50/24
Třebestovice nz.....		5	3 25	15	40	
Sadská		5	3 45			

Mn 84610

Lok. ř. 742.0: normativ hmotnosti: viz tab. 4.

1	2	3	5	6	7	8
Chotětov					11 35	70/45
Mladá Boleslav hl.n.		15	11 50			

Mn 84611


Lok. ř. 742.0: normativ hmotnosti: viz tab. 4.

1	2	3	5	6	7	8
Mladá Boleslav hl.n.....					9 57	75/45
Chotětov.....		21	10 18			

Mn 84620

MB hl.n. kol.č. 5c - Mladá Boleslav hl.n. **sune**

Lok. ř. 742.0: normativ hmotnosti: viz tab. 4.

1	2	2a	3	5	6	7	8	10
Katusice						9 10	45/50	
MB hl.n. kol.č. 5c			20	9 30	3	33	30/13	
Mladá Boleslav hl.n.			3	9 36				

Mn 84621

Mladá Boleslav hl.n. - MB hl.n. kol.č. 5c **sune**

Lok. ř. 742.0: normativ hmotnosti: viz tab. 4.

1	2	2a	3	5	6	7	8	10
Mladá Boleslav hl.n.....						7 32	30/13	
MB hl.n. kol.č. 5c.....			3	7 35	3	38	50/43	
Katusice.....	☎		21	7 59				

Mn 84640

Zavěšený postrk ř. 742.0

Lok. ř. 742.0: normativ hmotnosti: viz tab. 4.

1	2	3	5	6	7	8
Mladá Boleslav hl.n.....					4 09	60/46
MB hl.n. kol.č. 5c.....		2			11	50/44
Mladá Boleslav město.....		6	4 17			

Mn 84641

Zavěšený postrk ř. 742.0

Lok. ř. 742.0: normativ hmotnosti: viz tab. 4.

1	2	3	5	6	7	8
Mladá Boleslav město.....					5 41	45/50
MB hl.n. kol.č. 5c.....		6			47	55/43
Mladá Boleslav hl.n.....		2	5 49			

Mn 84642

Zavěšený postrk ř. 742.0

Lok. ř. 742.0: normativ hmotnosti: viz tab. 4.

1	2	3	5	6	7	8
Mladá Boleslav hl.n.....					8 51	60/46
MB hl.n. kol.č. 5c.....		2			53	50/44
Mladá Boleslav město.....		6	8 59			

Mn 84643

Zavěšený postrk ř. 742.0

Lok. ř. 742.0: normativ hmotnosti: viz tab. 4.

1	2	3	5	6	7	8
Mladá Boleslav město.....					9 54	45/50
MB hl.n. kol.č. 5c.....		6			10 00	55/43
Mladá Boleslav hl.n.....		2	10 02			

Mn 84644

Zavěšený postrk ř. 742.0

Lok. ř. 742.0: normativ hmotnosti: viz tab. 4.

1	2	3	5	6	7	8
Mladá Boleslav hl.n.....					1 08	60/46
MB hl.n. kol.č. 5c.....		2			10	50/44
Mladá Boleslav město.....		6	1 16			

Mn 84645

Zavěšený postrk ř. 742.0

Lok. ř. 742.0: normativ hmotnosti: viz tab. 4.

1	2	3	5	6	7	8
Mladá Boleslav město.....					2 46	45/50
MB hl.n. kol.č. 5c.....		6			52	55/43
Mladá Boleslav hl.n.....		2	2 54			

Mn 84646

Zavěšený postrk ř. 742.0

Lok. ř. 742.0: normativ hmotnosti: viz tab. 4.

1	2	3	5	6	7	8
Mladá Boleslav hl.n.....					12 56	60/46
MB hl.n. kol.č. 5c.....		2			58	50/44
Mladá Boleslav město.....		6	13 04			

Mn 84647

Zavěšený postrk ř. 742.0

Lok. ř. 742.0: normativ hmotnosti: viz tab. 4.

1	2	3	5	6	7	8
Mladá Boleslav město.....					13 40	45/50
MB hl.n. kol.č. 5c.....		6			46	55/43
Mladá Boleslav hl.n.....		2	13 48			

Mn 84648

Zavěšený postrk ř. 742.0

Lok. ř. 742.0: normativ hmotnosti: viz tab. 4.

1	2	3	5	6	7	8
Mladá Boleslav hl.n.....					18 46	60/46
MB hl.n. kol.č. 5c.....		2			48	50/44
Mladá Boleslav město.....		6	18 54			

Mn 84649

Zavěšený postrk ř. 742.0

Lok. ř. 742.0: normativ hmotnosti: viz tab. 4.

1	2	3	5	6	7	8
Mladá Boleslav město					19 02	45/50
MB hl.n. kol.č. 5c		6			08	55/43
Mladá Boleslav hl.n		2	19 10			

Mn 84650

Zavěšený postrk ř. 742.0

Lok. ř. 742.0: normativ hmotnosti: viz tab. 4.

1	2	3	5	6	7	8
Mladá Boleslav hl.n.....					23 04	60/46
MB hl.n. kol.č. 5c.....		2			06	50/44
Mladá Boleslav město.....		6	23 12			

Mn 84651

Zavěšený postrk ř. 742.0

Lok. ř. 742.0: normativ hmotnosti: viz tab. 4.

1	2	3	5	6	7	8
Mladá Boleslav město.....					0 00	45/50
MB hl.n. kol.č. 5c.....		6			06	55/43
Mladá Boleslav hl.n.....		2	0 08			

Mn 84661

Lok. ř. 742.0: normativ hmotnosti: viz tab. 4.

1	2	3	5	6	7	8
Mladá Boleslav hl.n.					14 55	80/55
Vých Bezděčín.....		11	15 06	6	15 12	
Dobrovice.....		8	20	30	50	
Luštěnice-Újezd.....		8			58	
Čachovice.....		6			16 04	
Vých Straky.....		6	16 10	5	15	
Velelíby		8	23	34	57	
Nymburk vjezd.n.		6	17 03			

Mn 84670

Lok. ř. 742.0: normativ hmotnosti: viz tab. 4.

1	2	3	5	6	7	8
Mladá Boleslav hl.n.					6 40	75/50
Mladá Boleslav-Debř.....		9			49	
Bakov nad Jizerou		7	6 56	23	7 19	
Odb Zálučí.....		3			22	
Mnichovo Hradiště.....		7	7 29	19	48	
Loukov u Mnich.Hrad.		11	7 59			

Mn 84671

Lok. ř. 742.0: normativ hmotnosti: viz tab. 4.

1	2	3	5	6	7	8
Loukov u Mnich.Hrad					8 05	75/50
Mnichovo Hradiště.....		10	8 15	8	23	
Odb Zálučí.....		6			29	
Bakov nad Jizerou	o	4	33	187	11 40	
Mladá Boleslav-Debř.....		7	11 47	5	52	
Mladá Boleslav hl.n		8	12 00			

o Pravidelný vjezd na obsazenou kolej

Mn 84680

Lok. ř. 742.0: normativ hmotnosti: viz tab. 4.

1	2	3	5	6	7	8
Dolní Bousov					10 33	55/48
Kněžmost nz.....		15	10 48	20	11 08	
Odb Zálučí.....		9			17	75/50
Bakov nad Jizerou	o	6	11 23			

o Pravidelný vjezd na obsazenou kolej

Mn 84681

Lok. ř. 742.0: normativ hmotnosti: viz tab. 4.

1	2	3	5	6	7	8
Bakov nad Jizerou					9 24	75/45
Odb Zálučí.....		4			28	55/44
Kněžmost nz.....		10	9 38	20	58	
Dolní Bousov		15	10 13			

Vleč 84890

Lok. ř. 742.0: normativ hmotnosti: viz tab. 4.

1	2	3	5	6	7	8
Jičín.....					11 35	50/21
St.Místo u Jičína nz.....		5	11 40			

Vleč 84891

Lok. ř. 742.0: normativ hmotnosti: viz tab. 4.

1	2	3	5	6	7	8
St.Místo u Jičína nz.....					12 05	50/25
Jičín.....	o	5	12 10			

o Pravidelný vjezd na obsazenou kolej