



Správa železniční dopravní cesty

**Správa železniční dopravní cesty,
státní organizace**

SEŠITOVÝ JÍZDNÍ ŘÁD

542 osobní

pro tratě

**(Mladá Boleslav hl.n.) – Mladá Boleslav město – Stará Paka
Mělník – Mladá Boleslav hl.n.
Bakov nad Jizerou – Kopidlno**

Platí od 13. prosince 2015

Schváleno ředitelem odboru jízdního řádu
(č.j.35296/2015-SŽDC-O16)

Jen pro služební potřebu

Z m ě n y

Číslo změny	Platí od	Opravit

O b s a h

Tabulka		Strana
2	Seznam vlaků	3
5	Lokomotivní vlaky bez pevně určené časové polohy	4
5a	Jízdy vybraných vlaků, kromě Lv vlaků; vzorové trasy	7
	Tabelární jízdní řády	10

Tabulka 2
Seznam vlaků

Vlak	Strana	Vlak	Strana	Vlak	Strana	Vlak	Strana
1	2	3	4	5	6	7	8
1938	10	8518	28	8556	50	9556	58
1939	10	8519	30	8557	51	9557	59
		8520	32	8558	52	9558	60
6057	10	8523	33	8561	52		
6058	10	8525	34	8562	53	18521	60
6059	11	8526	36	8563	53	18522	61
		8527	37	8564	53	18525	61
8500	12	8529	38	8565	53	18528	62
8501	13	8531	39	8566	54	18530	62
8502	13	8532	40	8567	54	18531	63
8503	14	8534	41	8568	54	18533	63
8504	14	8536	41	8569	54	18535	64
8505	15	8537	42	8570	55	18538	64
8506	16	8540	42	8571	55	18591	64
8507	17	8541	43	8572	55		
8508	17	8542	43	8573	55	25802	65
8509	18	8543	43	8574	56	25803	65
8510	18	8544	44	8575	56	25804	65
8511	19	8545	44	8576	56	25805	66
8512	20	8548	45	8577	56	25806	66
8513	22	8550	46	8578	57	25807	66
8514	23	8551	47	8579	57		
8515	24	8552	48	8580	57		
8517	26	8553	49	8581	57		

Lokomotivní vlaky bez pevně určené časové polohy

1	2	2a	3a	8a	3b	8b	3c	8c	3d	8d	3e	8e	10
<i>Nejvyšší stanovená rychlost:</i>				40		60		60					
<i>Potřebná brzdicí procenta:</i>				53		53		93					
Ve všech stanicích, výhybnách a dopravních D3 jsou vlaky pravidelně zastavující													
Mladá Boleslav město				40/53		55/50		60/93					
Dolní Bousov	○		28		22	60/46	22						
Sobotka	⚡		8		7	55/53	6						
Mladějov v Čechách	⚡		13		10	40/53	10						
Libuň			11		11		11	50/71					
Lomnice nad Popelkou	P		18		18	50/50	18						
Stará Paka			21		16		16						

○ pravidelný vjezd na obsazenou kolej

1	2	2a	3a	8a	3b	8b	3c	8c	3d	8d	3e	8e	10
<i>Nejvyšší stanovená rychlost:</i>				40		55		60					
<i>Potřebná brzdicí procenta:</i>				54		56		90					
Ve všech stanicích, výhybnách a dopravních D3 jsou vlaky pravidelně zastavující													
Stará Paka				40/54		50/43		50/72					
Lomnice nad Popelkou	P		21		16	40/54	16						
Libuň			18		18		18	60/90					
Mladějov v Čechách	⚡		11		11	55/56	11						
Sobotka	⚡		13		10	50/53	10						
Dolní Bousov	○		8		6	55/48	6						
Mladá Boleslav město			28		22		22						

○ pravidelný vjezd na obsazenou kolej

KATALOGOVÉ TRASY:

Dolní Bousov - Libuň a zpět čísla 76154 a 76155

1	2	2a	3a	8a	3b	8b	3c	8c	3d	8d	3e	8e	10
<i>Nejvyšší stanovená rychlost:</i>			40		50		50						
<i>Potřebná brzdicí procenta:</i>			43		56		59						
Ve všech stanicích, výhybnách a dopravnách D3 jsou vlaky pravidelně zastavující													
Mělník				40/43		50/56		50/59					
Lhotka u Mělníka	⚡		18		15		15						
Mšeno	⚡		21		17		17						
Skalsko	⚡		19		16		16						
Katusice	⚡		6		5	45/50	5						
MB hl.n. náv. SMc			19		17	50/34	17						
Mladá Boleslav hl.n.	PO		2		2		2						

o pravidelný vjezd na obsazenou kolej

1	2	2a	3a	8a	3b	8b	3c	8c	3d	8d	3e	8e	10
<i>Nejvyšší stanovená rychlost:</i>			40		50		50						
<i>Potřebná brzdicí procenta:</i>			48		56		64						
Ve všech stanicích, výhybnách a dopravnách D3 jsou vlaky pravidelně zastavující													
Mladá Boleslav hl.n.	P			40/48		50/43		50/64					
MB hl.n. náv. SMc			2		2		2						
Katusice	⚡		20		17	45/55	17						
Skalsko	⚡		6		5		5						
Mšeno	⚡		20		16	50/56	16						
Lhotka u Mělníka	⚡		20		17		17						
Mělník			19		15		15						

KATALOGOVÉ TRASY:

Mělník - Mladá Boleslav hl.n. a zpět čísla 76152 a 76153

1	2	3a	8a	3b	8b	3c	8c	3d	8d	3e	8e
<i>Nejvyšší stanovená rychlost:</i>		40		55		60					
<i>Potřebná brzdicí procenta:</i>		32		53		64					
Ve všech stanicích a výhybnách jsou vlaky pravidelně zastavující											
Mladá Boleslav hl.n.	P		40/32		55/53		60/64				
Mladá Boleslav město		8		6		6					

1	2	3a	8a	3b	8b	3c	8c	3d	8d	3e	8e
<i>Nejvyšší stanovená rychlost:</i>		40		45		50		60			
<i>Potřebná brzdicí procenta:</i>		43		50		59		81			
Ve všech stanicích a výhybnách jsou vlaky pravidelně zastavující											
Mladá Boleslav město			40/43		45/50		50/59		60/81		
Mladá Boleslav hl.n.	P ₀	8		6		6		6			

o pravidelný vjezd na obsazenou kolej

1	2	3a	8a	3b	8b	3c	8c	3d	8d	3e	8e
<i>Nejvyšší stanovená rychlost:</i>		40		75		80		90		100	
<i>Potřebná brzdicí procenta:</i>		34		53		58		75		96	
Ve všech stanicích a výhybnách jsou vlaky pravidelně zastavující											
Kopidlno	B		40/34		70/53		70/53		70/53		70/53
Odb Kamensko		3		2	50/49	1	50/49	1	50/49	1	50/49
Dolní Bousov	o	39		33	55/48	33	55/48	33	55/48	33	55/48
Odb Zálučí		19		15	75/50	15	80/58	15	90/75	15	100/96
Bakov nad Jizerou	o	6		4		3		3		3	

o pravidelný vjezd na obsazenou kolej

1	2	3a	8a	3b	8b	3c	8c	3d	8d	3e	8e
<i>Nejvyšší stanovená rychlost:</i>		40		80		80		90		100	
<i>Potřebná brzdicí procenta:</i>		33		56		68		69		90	
Ve všech stanicích a výhybnách jsou vlaky pravidelně zastavující											
Bakov nad Jizerou			40/33		80/53		80/53		90/69		100/90
Odb Zálučí		6		4	60/55	3	60/68	3	60/68	3	60/68
Dolní Bousov	o	19		15	55/56	15		15		15	
Odb Kamensko		39		33	70/47	33	70/47	33	70/47	33	70/47
Kopidlno	B	3		2		1		1		1	

o pravidelný vjezd na obsazenou kolej

Jízdy vybraných vlaků, kromě Lv vlaků; vzorové trasy

Vzorové trasy

1	2	3a	8a	3b	8b	3c	8c	3d	8d	3e	8e
<i>Nejvyšší stanovená rychlost:</i>		40		50		50					
<i>Potřebná brzdicí procenta:</i>		54		48		72					
Stará Paka			40/54		50/43		50/72				
Lomnice nad Popelkou	P⇄	22		16	35/48	16					
Libuň		26		20		20					

1	2	3a	8a	3b	8b	3c	8c	3d	8d	3e	8e
<i>Nejvyšší stanovená rychlost:</i>		40		50		50					
<i>Potřebná brzdicí procenta:</i>		53		50		71					
Libuň			40/53		35/47		50/71				
Lomnice nad Popelkou	P⇄	23		25	50/50	19					
Stará Paka		18		15		15					

1	2	3a	8a	3b	8b	3c	8c	3d	8d	3e	8e
<i>Nejvyšší stanovená rychlost:</i>		40		55		60					
<i>Potřebná brzdicí procenta:</i>		25		48		58					
Dolní Bousov	⇄		40/25		55/48		60/58				
Mladá Boleslav město		30		27		25					

1	2	3a	8a	3b	8b	3c	8c	3d	8d	3e	8e
<i>Nejvyšší stanovená rychlost:</i>		40		55		60					
<i>Potřebná brzdicí procenta:</i>		28		50		61					
Mladá Boleslav město			40/28		55/50		60/61				
Dolní Bousov	⇄	30		27		25					

1	2	3a	8a	3b	8b	3c	8c	3d	8d	3i	8i
<i>Nejvyšší stanovená rychlost:</i>		40		50		55		60			
<i>Potřebná brzdicí procenta:</i>		32		44		53		64			
Mladá Boleslav hl.n.	P⇄		40/32		50/44		55/53		60/64		
Mladá Boleslav město		8		6		6		6			

1	2	3a	8a	3b	8b	3c	8c	3d	8d	3e	8e
<i>Nejvyšší stanovená rychlost:</i>		40		45		50		60			
<i>Potřebná brzdicí procenta:</i>		43		50		59		81			
Mladá Boleslav město			40/43		45/50		50/59		60/81		
Mladá Boleslav hl.n.	P⇄	8		8		7		7			

1	2	3a	8a	3b	8b	3c	8c	3d	8d	3e	8e
<i>Nejvyšší stanovená rychlost:</i>		40		60		70		75		80	
<i>Potřebná brzdicí procenta:</i>		34		69		69		50		69	
Jedněte jako vlak pravidelně zastavující!											
Kopidlno	B⇄		40/34		60/69		70/53		65/46		70/53
Odb Kamensko		4		2		2	60/69	2	50/49	2	60/69
Dolní Bousov	⇄	55		47		47		47	55/48	47	
Odb Zálučí		25		19		19	70/43	19	75/50	19	80/58
Bakov nad Jizerou	⇄	6		4		4		4		4	

1	2	3f	8f	3g	8g	3h	8h	3i	8i	3j	8j
<i>Nejvyšší stanovená rychlost:</i>		90		100							
<i>Potřebná brzdicí procenta:</i>		75		96							
Jedněte jako vlak pravidelně zastavující!											
Kopidlno	B⇄		70/53		70/53						
Odb Kamensko		2	60/69	2	60/69						
Dolní Bousov	⇄	47		47							
Odb Zálučí		19	90/75	19	100/96						
Bakov nad Jizerou	⇄	3		2							

1	2	3a	8a	3b	8b	3c	8c	3d	8d	3e	8e
<i>Nejvyšší stanovená rychlost:</i>		40		60		70		75		80	
<i>Potřebná brzdicí procenta:</i>		33		68		68		47		68	
Bakov nad Jizerou	⇄		40/33		60/68		70/38		75/45		80/53
Odb Zálučí		6		4		4	60/68	3	55/44	3	60/68
Dolní Bousov	⇄	30		20		20		20	50/47	20	
Odb Kamensko		49		39		39	70/47	39	70/47	39	70/47
Kopidlno	B⇄	Jednejte jako vlak pravidelně zastavující!									
		4		2		2		2		2	

1	2	3f	8f	3g	8g	3h	8h	3i	8i	3j	8j
<i>Nejvyšší stanovená rychlost:</i>		90		100							
<i>Potřebná brzdicí procenta:</i>		69		90							
Bakov nad Jizerou	⇄		90/69		100/90						
Odb Zálučí		3	60/68	3	60/68						
Dolní Bousov	⇄	20		20							
Odb Kamensko		39	70/47	39	70/47						
Kopidlno	B⇄	Jednejte jako vlak pravidelně zastavující!									
		2		2							

Sp 1938Praha-Vršovice - **Mělník** - Mšeno

Motorový vůz ř. 854. Normativ hmotnosti: R 90 tun

1	2	2a	3	5	6	7	8	10
Mělník				9 16		9 29	50/47	
Lhotka u Mělníka	☎*	3	16	9 45	2	47		
Nebužely z			7	54	0 ⁵	54 ⁵		
Kanina z			7 ⁵	10 02	0 ⁵	10 02 ⁵		
Mšeno	☎*	1	6 ⁵	10 09				8511

* Do Lhotky u Mělníka vyjíždějte se zřetelem na předchozí vlak 8512 podle rozhledových poměrů.

* Do Mšena vyjíždějte se zřetelem na předchozí vlak 8512 podle rozhledových poměrů.

Rušící Sp 1939 §Mšeno - **Mělník** - Praha-Vršovice

Zavádějte v ☎ od 30.IV. do 3.IX. a 5.VII.

Motorový vůz ř. 854. Normativ hmotnosti: R 90 tun

1	2	2a	3	5	6	7	8	10
Mšeno	☎	1				17 15	50/56	
Kanina z			5	17 20	0 ⁵	20 ⁵		
Nebužely z			7 ⁵	28	0 ⁵	28 ⁵		
Lhotka u Mělníka	☎	1	6 ⁵	35	8 ⁵	43 ⁵		8532
Mělník			16 ⁵	18 00		18 14		

§ jede-li rušící vlak 1939, nesmí jet vlak 8558

Os 6057

Řepov z - Mladá Boleslav město - Kolín

Motorová jednotka ř. 814.

1	2	3	5	6	7	8
Řepov z					21 53	60/49
Mladá Boleslav město		4	21 57		21 57 ⁵	

Os 6058

Nymburk hl.n. - Mladá Boleslav město - Řepov z

Motorová jednotka ř. 814.

1	2	3	5	6	7	8
Mladá Boleslav město			21 45		21 46	60/61
Řepov z		4	21 50			

Os 6059

Řepov z - Mladá Boleslav město - Nymburk hl.n.

Motorová jednotka ř. 814.

1	2	3	5	6	7	8
Řepov z					22 20	60/49
Mladá Boleslav město		4	22 24		22 32	

Os 8500

Motorový vůz ř. 810.

Motorová jednotka ř. 814.

1	2	2a	3	5	6	7	8	10
Mšeno	☎	2				4 26	50/59	
Skramouš z			4 x	4 30	▲	30		
Vrátno nz			4 x	34	▲	34		
Trnová z			4 x	38	▲	38		
Sudoměř u Ml.Bol. nz			3⁵ x	41⁵	▲	41⁵		
Skalsko		1	2 x	43⁵	▲	43⁵		
Katusice	☎	1	4⁵	48	2 ⁵	50⁵		
Líny z			4 x	54⁵	▲	54⁵		
Bukovno z			3 x	57⁵	▲	57⁵		
MB hl.n. náv. SMc			10 +	5 07⁵	1	5 08⁵		
Mladá Boleslav hl.n.	PO↔		1⁵	10	4	14	60/93	
Mladá Boleslav město			6	20	5	25		
Řepov z			3⁵ x	28⁵	▲	28⁵		
Kolomuty nz			3 x	31⁵	▲	31⁵		
Březno u Ml.Bol. z			4 x	35⁵	▲	35⁵		
Dlouhá Lhota z			4 x	39⁵	▲	39⁵		
Bečov z			5 x	44⁵	▲	44⁵		
Rohatsko z			3 x	47⁵	▲	47⁵		
Dolní Bousov	↕		3⁵	51	7	58		
Sobotka		1	6⁵	6 04⁵	2	6 06⁵		
Libošovice z			4 x	10⁵	▲	10⁵		
Malechovice z			3⁵ x	14	▲	14		
Mladějov v Čechách	☎	1	5	19	5	24		8505
Hrdoňovice z			5 x	29	▲	29	50/71	
Libuň			5	34	9	43		
Kněžnice z			3 x	46	▲	46		
Cidlina z			2⁵ x	48⁵	▲	48⁵		
Kyje u Jičina z			5 x	53⁵	▲	53⁵		
Plouznice z			3⁵ x	57	▲	57		
Lomnice nad Popelkou	P↔		5	7 02	5	7 07		
Nová Ves n.Popelk. z			4⁵ x	11⁵	▲	11⁵		
Syřenov z			4 x	15⁵	▲	15⁵		
Ústí u Staré Paky z			3 x	18⁵	▲	18⁵		
Stará Paka			3⁵	7 22				

O pravidelný vjezd na obsazenou kolej

8505 jede v ☉ a †, nejede 25.XII., 1.I.

Os 8501

Motorová jednotka ř. 814.

1	2	2a	3	5	6	7	8	10
Mladějov v Čechách	☎	1				4 30	60/81	
Malechovice z.....			5⁵ x	4 35⁵	▲	35⁵		
Libošovice z.....			3⁵ x	39	▲	39		
Sobotka.....		1	4	43	2	45		
Dolní Bousov	↕		6	51	2	53		
Rohatsko z.....			3 x	56	▲	56		
Bechov z.....			3 x	59	▲	59		
Dlouhá Lhota z			5 x	5 04	▲	5 04		
Březno u Ml.Bol. z			4 x	08	▲	08		
Kolomuty nz.....			3⁵ x	11⁵	▲	11⁵		
Řepov z.....			3 x	14⁵	▲	14⁵		
Mladá Boleslav město.....			3⁵	18	2	20		
Mladá Boleslav hl.n.	PO↕		7	5 27				

o pravidelný vjezd na obsazenou kolej

Os 8502

Motorová jednotka ř. 814.

1	2	2a	3	5	6	7	8	10
Mladá Boleslav hl.n.	P↕					6 17	60/64	
Mladá Boleslav město.....			6	6 23	2	25		
Řepov z.....			3⁵ x	28⁵	▲	28⁵		
Kolomuty nz.....			3 x	31⁵	▲	31⁵		
Březno u Ml.Bol. z			4 x	35⁵	▲	35⁵		
Dlouhá Lhota z			4 x	39⁵	▲	39⁵		
Bechov z.....			5 x	44⁵	▲	44⁵		
Rohatsko z.....			3 x	47⁵	▲	47⁵		
Dolní Bousov	↕		3⁵	51	6	57		
Sobotka.....		1	5⁵	7 02⁵	2	7 04⁵		
Libošovice z.....			4 x	08⁵	▲	08⁵		
Malechovice z.....			3⁵ x	12	▲	12		
Mladějov v Čechách	☎	1	5	7 17				

Os 8503

Mladějov v Čechách - Mladá Boleslav hl.n. - Poděbrady

Motorová jednotka ř. 814.

1	2	2a	3	5	6	7	8	10
Mladějov v Čechách	☎	1				5 33	60/81	
Malechovice z			5 ⁵ x	5 38 ⁵	▲	38 ⁵		
Libošovice z			3 ⁵ x	42	▲	42		
Sobotka		1	4	46	2	48		
Dolní Bousov	↕		6	54	2	56		
Rohatsko z			3 ⁵ x	59 ⁵	▲	59 ⁵		
Bechov z			3 x	6 02 ⁵	▲	6 02 ⁵		
Dlouhá Lhota z			5 x	07 ⁵	▲	07 ⁵		
Březno u Ml.Bol. z			4 x	11 ⁵	▲	11 ⁵		
Kolomuty nz			4 x	15 ⁵	▲	15 ⁵		
Řepov z			3 x	18 ⁵	▲	18 ⁵		
Mladá Boleslav město			3 ⁵	22	3	25		
Mladá Boleslav hl.n.	PO↕		6	6 31		6 32		

o pravidelný vjezd na obsazenou kolej

Os 8504 §

Nymburk hl.n. - Mladá Boleslav hl.n. - Mladějov v Čechách

Motorová jednotka ř. 814.

1	2	2a	3	5	6	7	8	10
Mladá Boleslav hl.n.	P↕			7 09		7 15	60/64	
Mladá Boleslav město			6	7 21	1	22		
Řepov z			3 ⁵ x	25 ⁵	▲	25 ⁵		
Kolomuty nz			3 x	28 ⁵	▲	28 ⁵		
Březno u Ml.Bol. z			4 x	32 ⁵	▲	32 ⁵		
Dlouhá Lhota z			4 x	36 ⁵	▲	36 ⁵		
Bechov z			5 x	41 ⁵	▲	41 ⁵		
Rohatsko z			3 x	44 ⁵	▲	44 ⁵		
Dolní Bousov	↕		3 ⁵	48	5	53		
Sobotka		1	5 ⁵	58 ⁵	2	8 00 ⁵		
Libošovice z			4 x	8 04 ⁵	▲	04 ⁵		
Malechovice z			3 ⁵ x	08	▲	08		
Mladějov v Čechách	☎	2	5	8 13				8513

§ jede-li rušící vlak 8506, nesmí jet vlak 8504

§ jede-li rušící vlak 8511, nesmí jet vlak 8504

Rušící Os / Os 8505 §

Mladějov v Čechách - Dolní Bousov / Dolní Bousov - Mladá Boleslav hl.n.

Mladějov v Čechách - Dolní Bousov zavádějte v Ⓞ a †, kromě 25.XII., 1.I.

Motorová jednotka ř. 814.

1	2	2a	3	5	6	7	8	10
Mladějov v Čechách	☎	2				6 23	60/81	8500
Malechovice z.....			5⁵ x	6 28⁵	▲	28⁵		
Libošovice z.....			3⁵ x	32	▲	32		
Sobotka.....		1	4	36	2	38		
Dolní Bousov	⚡		6	44	2	46		
Rohatsko z.....			3⁵ x	49⁵	▲	49⁵		
Bechov z.....			3 x	52⁵	▲	52⁵		
Dlouhá Lhota z.....			5 x	57⁵	▲	57⁵		
Březno u Ml.Bol. z.....			4 x	7 01⁵	▲	7 01⁵		
Kolomuty nz.....			4 x	05⁵	▲	05⁵		
Řepov z.....			3 x	08⁵	▲	08⁵		
Mladá Boleslav město.....			3⁵	12	1	13		
Mladá Boleslav hl.n.	PO⚡		7	7 20				

○ pravidelný vjezd na obsazenou kolej

§ jede-li rušící vlak 8505, nesmí jet vlak 8507

8500 jede v †, Ⓞ a 24.XII., 5.VII., 28.IX., 28.X., 17.XI., nejede 26.XII., 2.I., 29.X.

Os / Rušící Os / Os 8506 §

Mladá Boleslav hl.n. - Dolní Bousov / Dolní Bousov - Libuň / Libuň - Lomnice nad Popelkou

Dolní Bousov - Mladějov v Čechách zavádějte v Ⓢ a †

Mladějov v Čechách - Libuň zavádějte v Ⓢ a † od **30.IV.** do **30.X.**

Motorová jednotka ř. 814.

1	2	2a	3	5	6	7	8	10
Mladá Boleslav hl.n.	P⇄					7 24	60/93	
Mladá Boleslav město			6	7 30	1	31		
Řepov z			3⁵ x	34⁵	▲	34⁵		
Kolomuty nz			3 x	37⁵	▲	37⁵		
Březno u Ml.Bol. z.....			4 x	41⁵	▲	41⁵		
Dlouhá Lhota z.....			4 x	45⁵	▲	45⁵		
Bechov z			5 x	50⁵	▲	50⁵		
Rohatsko z.....			3 x	53⁵	▲	53⁵		
Dolní Bousov	⇄		3⁵	57	2	59		
Sobotka		1	4⁵	8 03⁵	2	8 05⁵		
Libošovice z			4 x	09⁵	▲	09⁵		
Malechovice z			3⁵ x	13	▲	13		
Mladějov v Čechách	Ⓢ	1	5	18	3	21		
Hrdoňovice z.....			5 x	26	▲	26	50/71	
Libuň			5	31	2	33		
Kněžnice z			3 x	36	▲	36		
Cidlina z			2⁵ x	38⁵	▲	38⁵		
Kyje u Jičina z.....			5 x	43⁵	▲	43⁵		
Ploužnice z.....			3⁵ x	47	▲	47		
Lomnice nad Popelkou	PO⇄		5	8 52				

o pravidelný vjezd na obsazenou kolej

§ jede-li rušící vlak 8506, nesmí jet vlak 8504, vlak 8513 v úseku Libuň - Dolní Bousov

Os 8507 §

Motorová jednotka ř. 814.

1	2	2a	3	5	6	7	8	10
Mladějov v Čechách	☎	1				6 33	60/81	
Malechovice z.....			5⁵ x	6 38⁵	▲	38⁵		
Libošovice z.....			3⁵ x	42	▲	42		
Sobotka.....		1	4	46	2	48		
Dolní Bousov	↕		6	54	2	56		
Rohatsko z.....			3⁵ x	59⁵	▲	59⁵		
Bechov z.....			3 x	7 02⁵	▲	7 02⁵		
Dlouhá Lhota z.....			5 x	07⁵	▲	07⁵		
Březno u Ml.Bol. z.....			4 x	11⁵	▲	11⁵		
Kolomuty nz.....			4 x	15⁵	▲	15⁵		
Řepov z.....			3 x	18⁵	▲	18⁵		
Mladá Boleslav město.....			3⁵	22	8	30		
Mladá Boleslav hl.n.	PO↕		7	7 37				

o pravidelný vjezd na obsazenou kolej

§ jede-li rušící vlak 8505, nesmí jet vlak 8507

Os 8508

Motorová jednotka ř. 814.

1	2	2a	3	5	6	7	8	10
Mladá Boleslav hl.n.	P↕					8 40	60/64	
Mladá Boleslav město.....			6	8 46	2	48		
Řepov z.....			3⁵ x	51⁵	▲	51⁵		
Kolomuty nz.....			3 x	54⁵	▲	54⁵		
Březno u Ml.Bol. z.....			4 x	58⁵	▲	58⁵		
Dlouhá Lhota z.....			4 x	9 02⁵	▲	9 02⁵		
Bechov z.....			5 x	07⁵	▲	07⁵		
Rohatsko z.....			3 x	10⁵	▲	10⁵		
Dolní Bousov	↕		3⁵	14	2	16		
Sobotka.....		1	5⁵	21⁵	2	23⁵		
Libošovice z.....			4 x	27⁵	▲	27⁵		
Malechovice z.....			3⁵ x	31	▲	31		
Mladějov v Čechách	☎	1	5	9 36				8515

Os 8509 §

Motorová jednotka ř. 814.

1	2	2a	3	5	6	7	8	10
Mladějov v Čechách	☎	1				7 23	60/81	
Malechovice z			5⁵ x	7 28⁵	▲	28⁵		
Libošovice z			3⁵ x	32	▲	32		
Sobotka		1	4	36	2	38		
Dolní Bousov	⇄		6	44	8	52		
Rohatsko z			3⁵ x	55⁵	▲	55⁵		
Bechov z			3 x	58⁵	▲	58⁵		
Dlouhá Lhota z			5 x	8 03⁵	▲	8 03⁵		
Březno u Ml.Bol. z			4 x	07⁵	▲	07⁵		
Kolomuty nz			4 x	11⁵	▲	11⁵		
Řepov z			3 x	14⁵	▲	14⁵		
Mladá Boleslav město			3⁵	18	1	19		
Mladá Boleslav hl.n.	PO⇄		7	8 26				

o pravidelný vjezd na obsazenou kolej

§ jede-li rušící vlak 8511, nesmí jet vlak 8509

Os 8510

Motorová jednotka ř. 814.

Motorový vůz ř. 810.

1	2	2a	3	5	6	7	8	10
Mladá Boleslav hl.n.	P⇄					9 25	60/64	
Mladá Boleslav město			6	9 31	1	32		
Řepov z			3⁵ x	35⁵	▲	35⁵		
Kolomuty nz			3 x	38⁵	▲	38⁵		
Březno u Ml.Bol. z			3⁵ x	42	▲	42		
Dlouhá Lhota z			3⁵ x	45⁵	▲	45⁵		
Bechov z			6 x	51⁵	▲	51⁵		
Rohatsko z			3 x	54⁵	▲	54⁵		
Dolní Bousov	⇄		3⁵	58	5	10 03		
Sobotka		1	5⁵	10 08⁵	2	10⁵		
Libošovice z			4 x	14⁵	▲	14⁵		
Malechovice z			3⁵ x	18	▲	18		
Mladějov v Čechách	☎	2	5	10 23				

Rušící Os / Os 8511 §

Mladějov v Čechách - Dolní Bousov / Dolní Bousov - Mělník

Mladějov v Čechách - Dolní Bousov zavádějte v © a †

Motorová jednotka ř. 814.

Motorový vůz ř. 810.

1	2	2a	3	5	6	7	8	10
Mladějov v Čechách	☎	1				7 34	60/81	
Malechovice z.....			5⁵ x	7 39⁵	▲	39⁵		
Libošovice z.....			3⁵ x	43	▲	43		
Sobotka.....		1	4	47	2	49		
Dolní Bousov	↔		6	55	5	8 00		
Rohatsko z.....			3⁵ x	8 03⁵	▲	03⁵		
Bechov z.....			3 x	06⁵	▲	06⁵		
Dlouhá Lhota z			5 x	11⁵	▲	11⁵		
Březno u Ml.Bol. z			4 x	15⁵	▲	15⁵		
Kolomuty nz.....			4 x	19⁵	▲	19⁵		
Řepov z.....			3 x	22⁵	▲	22⁵		
Mladá Boleslav město.....			3⁵	26	2	28		
Mladá Boleslav hl.n.	PO↔		7	35	8	43	50/64	
MB hl.n. náv. SMC			1⁵ +	44⁵	1	45⁵		
Bukovno z.....			10 x	55⁵	▲	55⁵		
Líny z			2⁵ x	58	▲	58		
Katusice.....		1	3⁵	9 01⁵	2	9 03⁵		
Skalsko		1	5 x	08⁵	▲	08⁵		
Sudoměř u Ml.Bol. nz.....			2 x	10⁵	▲	10⁵		
Trnová z.....			3 x	13⁵	▲	13⁵		
Vrátno nz			4⁵ x	18	▲	18		
Skramouš z.....			3⁵ x	21⁵	▲	21⁵		
Mšeno	☎	2	4⁵	26	45	10 11		8512, 1938
Kanina z.....			5 x	10 16	▲	16		
Živonín z			4⁵ x	20⁵	▲	20⁵		
Nebužely z.....			3 x	23⁵	▲	23⁵		
Lhotka u Mělníka		1	6 x	29⁵	▲	29⁵		
Lhotka u Měl.zast. z			2⁵ x	32	▲	32		
Hleďsebe z			2⁵ x	34⁵	▲	34⁵		
Mělnická Vrutice z			6 x	40⁵	▲	40⁵		
Velký Borek z			3⁵ x	44	▲	44		
Mělník			4	10 48				

O pravidelný vjezd na obsazenou kolej

§ jede-li rušící vlak 8511, nesmí jet vlak 8504, 8509

1938 jede v © od 30.IV. do 3.IX.a 5.VII.

Os 8512

Motorová jednotka ř. 814.

Motorový vůz ř. 810.

1	2	2a	3	5	6	7	8	10
Mělník						9 07	50/59	
Velký Borek z			3 x	9 10	▲	10		
Mělnická Vrutice z			3⁵ x	13⁵	▲	13⁵		
Hleďsebe z			5⁵ x	19	▲	19		
Lhotka u Měl.zast. z			2⁵ x	21⁵	▲	21⁵		
Lhotka u Mělníka	☞	3	2	23⁵	2	25⁵		
Nebužely z			6⁵ x	32	▲	32		
Živonín z			3 x	35	▲	35		
Kanina z			5 x	40	▲	40		
Mšeno	☞	1	5	45	2	47		8511
Skramouš z			4 x	51	▲	51		
Vrátno nz			4 x	55	▲	55		
Trnová z			4 x	59	▲	59		
Sudoměř u Ml.Bol. nz			3⁵ x	10 02⁵	▲	10 02⁵		
Skasko		1	2 x	04⁵	▲	04⁵		
Katusice	☞	1	5⁵	10	2	12		
Líny z			4 x	16	▲	16		
Bukovno z			3 x	19	▲	19		
MB hl.n. náv. SMc			10⁵+	29⁵	1	30⁵		
Mladá Boleslav hl.n.	PO☞		1⁵	32	8	40	60/93	
Mladá Boleslav město			6	46	2	48		
Řepov z			3⁵ x	51⁵	▲	51⁵		
Kolomuty nz			3 x	54⁵	▲	54⁵		
Březno u Ml.Bol. z			3⁵ x	58	▲	58		
Dlouhá Lhota z			3⁵ x	11 01⁵	▲	11 01⁵		
Bechov z			5⁵ x	07	▲	07		
Rohatsko z			2⁵ x	09⁵	▲	09⁵		
Dolní Bousov	☞		3⁵	13	2	15		
Sobotka		1	5⁵	20⁵	2	22⁵		
Libošovice z			4 x	26⁵	▲	26⁵		
Malechovice z			3⁵ x	30	▲	30		
Mladějov v Čechách	☞	1	5	35	2	37		
Hrdoňovice z			5 x	42	▲	42	50/71	
Libuň			5	47	4	51		

Pokračování vlaku 8512

1	2	2a	3	5	6	7	8	10
Kněžnice z.....			3 x	54	▲	54		
Cidlina z.....			2⁵ x	56⁵	▲	56⁵		
Kyje u Jičína z.....			5 x	12 01⁵	▲	12 01⁵		
Ploužnice z.....			3⁵ x	05	▲	05		
Lomnice nad Popelkou.....	PO ⇄		5	12 10				

o pravidelný vjezd na obsazenou kolej

Os 8513 §

Motorový vůz ř. 810.

1	2	2a	3	5	6	7	8	10
Stará Paka						7 31	50/72	
Ústí u Staré Paky z.....			4 x	7 35	▲	35		
Syřenov z.....			3⁵ x	38⁵	▲	38⁵		
Nová Ves n.Popelk. z.....			3⁵ x	42	▲	42		
Lomnice nad Popelkou.....	P↔		5	47	6	53		
Ploužnice z.....			6 x	59	▲	59		
Kyje u Jičina z.....			3⁵ x	8 02⁵	▲	8 02⁵		
Cidlina z.....			5 x	07⁵	▲	07⁵		
Kněžnice z.....			2⁵ x	10	▲	10		
Libuň			3	13	4	17		
Hrdoňovice z.....			5 x	22	▲	22	60/90	
Mladějov v Čechách.....	↔	1	5	27	2	29		8504
Malechovice z.....			4 x	33	▲	33		
Libošovice z.....			3 x	36	▲	36		
Sobotka.....		1	4	40	1	41		
Dolní Bousov	↔		5⁵	46⁵	1 ⁵	48		
Rohatsko z.....			3 x	51	▲	51		
Bečov z.....			2⁵ x	53⁵	▲	53⁵		
Dlouhá Lhota z.....			4⁵ x	58	▲	58		
Březno u Ml.Bol. z.....			3⁵ x	9 01⁵	▲	9 01⁵		
Kolomuty nz.....			3 x	04⁵	▲	04⁵		
Řepov z.....			2⁵ x	07	▲	07		
Mladá Boleslav město.....			5	12	1	13		
Mladá Boleslav hl.n.	PO↔		7	9 20				

o pravidelný vjezd na obsazenou kolej

§ jede-li rušící vlak 8506, nesmí jet vlak 8513 v úseku Libuň - Dolní Bousov

Os 8514

Motorový vůz ř. 810.

1	2	2a	3	5	6	7	8	10
Mladá Boleslav hl.n.	P⇄					11 25	60/93	
Mladá Boleslav město.....			6	11 31	2	33		
Řepov z.....			3⁵ x	36⁵	▲	36⁵		
Kolomuty nz.....			3 x	39⁵	▲	39⁵		
Březno u Ml.Bol. z.....			3⁵ x	43	▲	43		
Dlouhá Lhota z.....			3⁵ x	46⁵	▲	46⁵		
Bechov z.....			6 x	52⁵	▲	52⁵		
Rohatsko z.....			3 x	55⁵	▲	55⁵		
Dolní Bousov	⇄		3⁵	59	2	12 01		
Sobotka.....		1	5⁵	12 06⁵	2	08⁵		
Libošovice z.....			4 x	12⁵	▲	12⁵		
Malechovice z.....			3⁵ x	16	▲	16		
Mladějov v Čechách.....	⇄	1	5	21	2	23		9557
Hrdoňovice z.....			5 x	28	▲	28	50/71	
Libuň			5	33	2	35		
Kněžnice z.....			3 x	38	▲	38		
Cidlina z.....			2⁵ x	40⁵	▲	40⁵		
Kyje u Jičína z.....			5 x	45⁵	▲	45⁵		
Ploužnice z.....			3⁵ x	49	▲	49		
Lomnice nad Popelkou	PO⇄		5	12 54				

O pravidelný vjezd na obsazenou kolej

Os 8515

Motorová jednotka ř. 814.

1	2	2a	3	5	6	7	8	10
Lomnice nad Popelkou	P⇄					8 56	50/72	
Plouznice z.....			6 x	9 02	▲	9 02		
Kyje u Jičina z.....			3⁵ x	05⁵	▲	05⁵		
Cidlina z			5 x	10⁵	▲	10⁵		
Kněžnice z			2⁵ x	13	▲	13		
Libuň			3	16	4	20		
Hrdoňovice z			6⁵ x	26⁵	▲	26⁵	60/90	
Mladějov v Čechách	☎	2	4⁵	31	8	39		8508
Malechovice z			5⁵ x	44⁵	▲	44⁵		
Libošovice z			3⁵ x	48	▲	48		
Sobotka.....		1	4	52	2	54		
Dolní Bousov	⇄		6	10 00	2	10 02		
Rohatsko z			3⁵ x	05⁵	▲	05⁵		
Bechov z			3 x	08⁵	▲	08⁵		
Dlouhá Lhota z.....			5 x	13⁵	▲	13⁵		
Březno u Ml.Bol. z.....			4 x	17⁵	▲	17⁵		
Kolomuty nz			4 x	21⁵	▲	21⁵		
Řepov z			3 x	24⁵	▲	24⁵		
Mladá Boleslav město			3⁵	28	0 ⁵	28⁵		
Mladá Boleslav hl.n.	PO⇄		6⁵	35	8	43	50/64	
MB hl.n. náv. SMC			1⁵ +	44⁵	1	45⁵		
Bukovno z			10 x	55⁵	▲	55⁵		
Líny z.....			2⁵ x	58	▲	58		
Katusice		1	3⁵	11 01⁵	2	11 03⁵		
Skalsko.....		1	5 x	08⁵	▲	08⁵		
Sudoměř u Ml.Bol. nz			2 x	10⁵	▲	10⁵		
Trnová z			3 x	13⁵	▲	13⁵		
Vrátno nz.....			4⁵ x	18	▲	18		
Skramouš z			3⁵ x	21⁵	▲	21⁵		
Mšeno	☎	2	4⁵	26	14	40		
Kanina z			5 x	45	▲	45		
Živonín z.....			4⁵ x	49⁵	▲	49⁵		
Nebužely z			2⁵ x	52	▲	52		
Lhotka u Mělníka	☎	1	6	58	8	12 06		8518
Lhotka u Měl.zast. z.....			2⁵ x	12 08⁵	▲	08⁵		

Pokračování vlaku 8515

1	2	2a	3	5	6	7	8	10
Hleďsebe z			2⁵ x	11	▲	11		
Mělnická Vrutice z			5⁵ x	16⁵	▲	16⁵		
Velký Borek z			4 x	20⁵	▲	20⁵		
Mělník			3⁵	12 24				

○ pravidelný vjezd na obsazenou kolej
8508 jede v © a †

Os 8517 §

Motorová jednotka ř. 814.

Motorový vůz ř. 810.

1	2	2a	3	5	6	7	8	10
Lomnice nad Popelkou	P⇄					12 58	50/72	
Ploužnice z.....			6 x	13 04	▲	13 04		
Kyje u Jičina z.....			3⁵ x	07⁵	▲	07⁵		
Cidlina z.....			5 x	12⁵	▲	12⁵		
Kněžnice z.....			2⁵ x	15	▲	15		
Libuň			3	18	2	20		
Hrdoňovice z.....			6⁵ x	26⁵	▲	26⁵	60/90	
Mladějov v Čechách	⚡	1	4⁵	31	2	33		
Malechovice z.....			5⁵ x	38⁵	▲	38⁵		
Libošovice z.....			3⁵ x	42	▲	42		
Sobotka.....		1	4	46	2	48		
Dolní Bousov	O⇄		6	54	8	14 02		
Rohatsko z.....			3⁵ x	14 05⁵	▲	05⁵		
Bechov z.....			3 x	08⁵	▲	08⁵		
Dlouhá Lhota z.....			5 x	13⁵	▲	13⁵		
Březno u Ml.Bol. z.....			4 x	17⁵	▲	17⁵		
Kolomuty nz.....			4 x	21⁵	▲	21⁵		
Řepov z.....			3 x	24⁵	▲	24⁵		
Mladá Boleslav město			3⁵	28	7	35		
Mladá Boleslav hl.n.	P⇄		7	42	6	48	50/64	
MB hl.n. náv. SMc			1⁵ +	49⁵	1	50⁵		
Bukovno z.....			10 x	15 00⁵	▲	15 00⁵		
Líny z.....			2⁵ x	03	▲	03		
Katusice		1	3⁵	06⁵	2	08⁵		
Skalsko.....		1	5 x	13⁵	▲	13⁵		
Sudoměř u Ml.Bol. nz.....			2 x	15⁵	▲	15⁵		
Trnová z.....			3 x	18⁵	▲	18⁵		
Vrátno nz.....			4⁵ x	23	▲	23		
Skramouš z.....			3⁵ x	26⁵	▲	26⁵		
Mšeno	⚡	2	4⁵	31	15	46		8556
Kanina z.....			6 x	52	▲	52		
Živonín z.....			4⁵ x	56⁵	▲	56⁵		
Nebužely z.....			2⁵ x	59	▲	59		
Lhotka u Mělníka		1	6 x	16 05	▲	16 05		
Lhotka u Měl.zast. z.....			2⁵ x	07⁵	▲	07⁵		

Pokračování vlaku 8517

1	2	2a	3	5	6	7	8	10
Hleďsebe z			2⁵ x	10	▲	10		
Mělnická Vrutice z			5⁵ x	15⁵	▲	15⁵		
Velký Borek z			4 x	19⁵	▲	19⁵		
Mělník			3⁵	16 23				

○ pravidelný vjezd na obsazenou kolej

§ jede-li rušící vlak 8526, nesmí jet vlak 8517

Os 8518

Motorový vůz ř. 810. Normativ hmotnosti: Mladá Boleslav hl.n. - Mladějov v Čechách M 20 tun

1	2	2a	3	5	6	7	8	10
Mělník						11 46	50/59	
Velký Borek z			3 x	11 49	▲	49		
Mělnická Vrutice z			3⁵ x	52⁵	▲	52⁵		
Hleďsebe z			5⁵ x	58	▲	58		
Lhotka u Měl.zast. z			2⁵ x	12 00⁵	▲	12 00⁵		
Lhotka u Mělníka	☎	3	2	02⁵	1 ⁵	04		8515
Nebužely z			6⁵ x	10⁵	▲	10⁵		
Živonín z			3 x	13⁵	▲	13⁵		
Kanina z			4⁵ x	18	▲	18		
Mšeno	☎	1	5	23	3	26		8557
Skramouš z			4 x	30	▲	30		
Vrátno nz			4 x	34	▲	34		
Trnová z			4 x	38	▲	38		
Sudoměř u Ml.Bol. nz			3⁵ x	41⁵	▲	41⁵		
Skalsko		1	2 x	43⁵	▲	43⁵		
Katusice	☎	1	5⁵	49	2	51		
Líny z			4 x	55	▲	55		
Bukovno z			3 x	58	▲	58		
MB hl.n. náv. SMc			10 +	13 08	1 ⁵	13 09⁵		
Mladá Boleslav hl.n.	PO☎		1⁵	11	14	25	60/93	
Mladá Boleslav město			6	31	1	32		
Řepov z			4 x	36	▲	36		
Kolomuty nz			2⁵ x	38⁵	▲	38⁵		
Březno u Ml.Bol. z			4 x	42⁵	▲	42⁵		
Dlouhá Lhota z			4 x	46⁵	▲	46⁵		
Bechov z			5 x	51⁵	▲	51⁵		
Rohatsko z			3 x	54⁵	▲	54⁵		
Dolní Bousov	☎		3⁵	58	2	14 00		
Sobotka		1	6⁵	14 06⁵	2	08⁵		
Libošovice z			5⁵ x	14	▲	14		
Malechovice z			3⁵ x	17⁵	▲	17⁵		
Mladějov v Čechách	☎	1	4⁵	22	2	24		8519
Hrdoňovice z			5⁵ x	29⁵	▲	29⁵	50/71	
Libuň			5	34⁵	1 ⁵	36		

Pokračování vlaku 8518

1	2	2a	3	5	6	7	8	10
Kněžnice z.....			3 x	39	▲	39		
Cidlina z.....			2⁵ x	41⁵	▲	41⁵		
Kyje u Jičína z.....			5 x	46⁵	▲	46⁵		
Ploužnice z.....			3⁵ x	50	▲	50		
Lomnice nad Popelkou.....	PO↔		5	14 55				

o pravidelný vjezd na obsazenou kolej

8515 jede v Ⓞ a †

8557 jede v †

8519 jede v Ⓞ a †

Os / Rušící Os 8519 §

Lomnice nad Popelkou - MB hl.n. náv. SMC / MB hl.n. náv. SMC - Mělník

MB hl.n. náv. SMC - Mělník zavádějte v Ⓢ a †

Motorová jednotka ř. 814.

1	2	2a	3	5	6	7	8	10
Lomnice nad Popelkou	P↔					13 25	50/72	
Ploužnice z			6 x	13 31	▲	31		
Kyje u Jičina z			3⁵ x	34⁵	▲	34⁵		
Cidlina z			5 x	39⁵	▲	39⁵		
Kněžnice z			2⁵ x	42	▲	42		
Libuň			3	45	23	14 08		
Hrdoňovice z			6⁵ x	14 14⁵	▲	14⁵	60/90	
Mladějov v Čechách	Ⓢ	2	4⁵	19	6	25		8518
Malechovice z			5⁵ x	30⁵	▲	30⁵		
Libošovice z			3⁵ x	34	▲	34		
Sobotka		1	4	38	1 ⁵	39⁵		
Dolní Bousov	↕		6	45⁵	1 ⁵	47		
Rohatsko z			3 x	50	▲	50		
Bechov z			3 x	53	▲	53		
Dlouhá Lhota z			5 x	58	▲	58		
Březno u Ml.Bol. z			4 x	15 02	▲	15 02		
Kolomuty nz			3⁵ x	05⁵	▲	05⁵		
Řepov z			3 x	08⁵	▲	08⁵		
Mladá Boleslav město			4	12⁵	0 ⁵	13		
Mladá Boleslav hl.n.	PO↔		7	20	7	27	50/64	
MB hl.n. náv. SMC			1⁵ +	28⁵	1	29⁵		
Bukovno z			10 x	39⁵	▲	39⁵		
Líny z			2⁵ x	42	▲	42		
Katusice		1	3⁵	45⁵	2	47⁵		
Skalsko		1	5 x	52⁵	▲	52⁵		
Sudoměř u Ml.Bol. nz			2 x	54⁵	▲	54⁵		
Trnová z			3 x	57⁵	▲	57⁵		
Vrátno nz			4⁵ x	16 02	▲	16 02		
Skramouš z			3 x	05	▲	05		
Mšeno	Ⓢ	2	4	09	2	11		8526
Kanina z			6 x	17	▲	17		
Živonín z			4⁵ x	21⁵	▲	21⁵		
Nebužely z			2⁵ x	24	▲	24		
Lhotka u Mělníka		1	6 x	30	▲	30		

Pokračování vlaku 8519

1	2	2a	3	5	6	7	8	10
Lhotka u Měl.zast. z			2⁵ x	32⁵	▲	32⁵		
Hleďsebe z			2⁵ x	35	▲	35		
Mělnická Vrutice z			5⁵ x	40⁵	▲	40⁵		
Velký Borek z			4 x	44⁵	▲	44⁵		
Mělník			3⁵	16 48				

○ pravidelný vjezd na obsazenou kolej

§ jede-li rušící vlak 8519, nesmí jet vlak 8556 v úseku Mělník - MB hl.n. náv. SMc

Os 8520

Motorová jednotka ř. 814.

1	2	2a	3	5	6	7	8	10
Mladá Boleslav hl.n.	P ↔					14 25	60/64	
Mladá Boleslav město			6	14 31	1	32		
Řepov z			4 x	36	▲	36		
Kolomuty nz			2 ⁵ x	38 ⁵	▲	38 ⁵		
Březno u Ml.Bol. z			4 x	42 ⁵	▲	42 ⁵		
Dlouhá Lhota z			4 x	46 ⁵	▲	46 ⁵		
Bechov z			5 x	51 ⁵	▲	51 ⁵		
Rohatsko z			3 x	54 ⁵	▲	54 ⁵		
Dolní Bousov	+ ↔		3 ⁵	58	2	15 00		
Sobotka		1	5 ⁵	15 05 ⁵	3	08 ⁵		
Libošovice z			4 x	12 ⁵	▲	12 ⁵		
Malechovice z			3 ⁵ x	16	▲	16		
Mladějov v Čechách	+ ↔	1	5	15 21				8523

□ pravidelný vjezd na kolej obsazenou vozidly

Os 8523

Motorový vůz ř. 810.

Motorová jednotka ř. 814.

1	2	2a	3	5	6	7	8	10
Lomnice nad Popelkou.....	P⇄					14 58	50/72	
Plouznice z			6 x	15 04	▲	15 04		
Kyje u Jičina z			3⁵ x	07⁵	▲	07⁵		
Cidlina z			4⁵ x	12	▲	12		
Kněžnice z			2⁵ x	14⁵	▲	14⁵		
Libuň			2⁵	17	2	19		
Hrdoňovice z			6⁵ x	25⁵	▲	25⁵	60/90	
Mladějov v Čechách	⇄	1	4⁵	30	2	32		8520
Malechovice z			5⁵ x	37⁵	▲	37⁵		
Libošovice z			3⁵ x	41	▲	41		
Sobotka		1	4	45	2	47		
Dolní Bousov	⇄		6	53	9	16 02		
Rohatsko z			3⁵ x	16 05⁵	▲	05⁵		
Bečov z			3 x	08⁵	▲	08⁵		
Dlouhá Lhota z			5 x	13⁵	▲	13⁵		
Březno u Ml.Bol. z			4 x	17⁵	▲	17⁵		
Kolomuty nz			4 x	21⁵	▲	21⁵		
Řepov z			3 x	24⁵	▲	24⁵		
Mladá Boleslav město			3⁵	28	0 ⁵	28⁵		
Mladá Boleslav hl.n.	P⇄		6⁵	16 35				

○ pravidelný vjezd na obsazenou kolej

□ pravidelný vjezd na kolej obsazenou vozidly

Rušící Os / Os 8525 §

Mladějov v Čechách - Dolní Bousov / Dolní Bousov - Mělník

Mladějov v Čechách - Dolní Bousov zavádějte v Ⓢ a †

Motorový vůz ř. 810. Normativ hmotnosti: Mladějov v Čechách - Mladá Boleslav hl.n. M 20 tun

1	2	2a	3	5	6	7	8	10
Mladějov v Čechách	Ⓢ	1				16 23	60/81	9556, 8548
Malechovice z			5 ⁵ x	16 28 ⁵	▲	28 ⁵		
Libošovice z			3 ⁵ x	32	▲	32		
Sobotka		1	4	36	2	38		
Dolní Bousov	Ⓢ		6	44	1 ⁵	45 ⁵		
Rohatsko z			3 ⁵ x	49	▲	49		
Bechov z			3 x	52	▲	52		
Dlouhá Lhota z			5 x	57	▲	57		
Březno u Ml.Bol. z			4 x	17 01	▲	17 01		
Kolomuty nz			4 x	05	▲	05		
Řepov z			3 x	08	▲	08		
Mladá Boleslav město			3 ⁵	11 ⁵	2	13 ⁵		
Mladá Boleslav hl.n.	POⓈ		6 ⁵	20	7	27	50/64	
MB hl.n. náv. SMc			1 ⁵ +	28 ⁵	1	29 ⁵		
Bukovno z			10 x	39 ⁵	▲	39 ⁵		
Líny z			2 ⁵ x	42	▲	42		
Katusice		1	3 ⁵	45 ⁵	2	47 ⁵		
Skalsko		1	5 x	52 ⁵	▲	52 ⁵		
Sudoměř u Ml.Bol. nz			2 x	54 ⁵	▲	54 ⁵		
Trnová z			3 x	57 ⁵	▲	57 ⁵		
Vrátno nz			4 ⁵ x	18 02	▲	18 02		
Skramouš z			3 x	05	▲	05		
Mšeno	Ⓢ	2	4	09	2	11		8532, 8558
Kanina z			6 x	17	▲	17		
Živonín z			4 ⁵ x	21 ⁵	▲	21 ⁵		
Nebužely z			3 x	24 ⁵	▲	24 ⁵		
Lhotka u Mělníka		1	6 x	30 ⁵	▲	30 ⁵		
Lhotka u Měl.zast. z			2 ⁵ x	33	▲	33		

Pokračování vlaku 8525

1	2	2a	3	5	6	7	8	10
Hleďsebe z			2⁵ x	35⁵	▲	35⁵		
Mělnická Vrutice z			6 x	41⁵	▲	41⁵		
Velký Borek z			3 x	44⁵	▲	44⁵		
Mělník			3⁵	18 48				

○ pravidelný vjezd na obsazenou kolej

§ jede-li rušící vlak 8525, nesmí jet vlak 8527

8548 jede od **30.IV.** do **31.VIII. denně**, od **3.IX.** do **30.X.** jede v **Ⓞ** a **†**

8532 jede v **Ⓞ** a **†**

8558 jede v **‡**

Rušící Os / Os 8526 §

Mělník - MB hl.n. náv. SMC / MB hl.n. náv. SMC - Mladějov v Čechách

Mělník - MB hl.n. náv. SMC zavádějte v Ⓞ a †

Motorová jednotka ř. 814.

Motorový vůz ř. 810.

1	2	2a	3	5	6	7	8	10
Mělník						15 23	50/59	
Velký Borek z			3 x	15 26	▲	26		
Mělnická Vrutice z			3⁵ x	29⁵	▲	29⁵		
Hleďsebe z			5⁵ x	35	▲	35		
Lhotka u Měl.zast. z			2⁵ x	37⁵	▲	37⁵		
Lhotka u Mělníka		3	2 x	39⁵	▲	39⁵		
Nebužely z			6⁵ x	46	▲	46		
Živonín z			3 x	49	▲	49		
Kanina z			4⁵ x	53⁵	▲	53⁵		
Mšeno	Ⓞ	1	5⁵	59	32	16 31		8519
Skramouš z			4 x	16 35	▲	35		
Vrátno nz			4 x	39	▲	39		
Trnová z			4 x	43	▲	43		
Sudoměř u Ml.Bol. nz			3⁵ x	46⁵	▲	46⁵		
Skasko		1	2 x	48⁵	▲	48⁵		
Katusice	Ⓞ	1	5⁵	54	2	56		
Líny z			4 x	17 00	▲	17 00		
Bukovno z			3 x	03	▲	03		
MB hl.n. náv. SMC			10⁵ +	13⁵	1	14⁵		
Mladá Boleslav hl.n.	Ⓞ	Ⓞ	1⁵	16	8	24	60/64	
Mladá Boleslav město			6	30	2	32		
Řepov z			4 x	36	▲	36		
Kolomuty nz			2⁵ x	38⁵	▲	38⁵		
Březno u Ml.Bol. z			3⁵ x	42	▲	42		
Dlouhá Lhota z			4⁵ x	46⁵	▲	46⁵		
Bechov z			5 x	51⁵	▲	51⁵		
Rohatsko z			3 x	54⁵	▲	54⁵		
Dolní Bousov	Ⓞ		3⁵	58	2	18 00		
Sobotka		1	5⁵	18 05⁵	3	08⁵		
Libošovice z			4 x	12⁵	▲	12⁵		
Malechovice z			3⁵ x	16	▲	16		
Mladějov v Čechách	Ⓞ	1	5	18 21				8531

o pravidelný vjezd na obsazenou kolej

§ jede-li rušící vlak 8526, nesmí jet vlak 8517, vlak 8556 v úseku Mělník - MB hl.n. náv. SMC
8531 jede v Ⓞ a †

Os 8527 §

Motorová jednotka ř. 814.

1	2	2a	3	5	6	7	8	10
Mladějov v Čechách	☎	1				16 35	60/74	
Malechovice z.....			5⁵ x	16 40⁵	▲	40⁵		
Libošovice z.....			3⁵ x	44	▲	44		
Sobotka.....		1	4	48	2	50		
Dolní Bousov	↕		6	56	6	17 02		
Rohatsko z.....			3⁵ x	17 05⁵	▲	05⁵		
Bečov z.....			3 x	08⁵	▲	08⁵		
Dlouhá Lhota z			5 x	13⁵	▲	13⁵		
Březno u Ml.Bol. z			4 x	17⁵	▲	17⁵		
Kolomuty nz.....			4 x	21⁵	▲	21⁵		
Řepov z.....			3 x	24⁵	▲	24⁵		
Mladá Boleslav město			3⁵	17 28				

§ jede-li rušící vlak 8525, nesmí jet vlak 8527

Os 8529

Motorový vůz ř. 810.

Motorová jednotka ř. 814.

1	2	2a	3	5	6	7	8	10
Lomnice nad Popelkou	P⇄					16 57	50/72	
Plouznice z.....			6 x	17 03	▲	17 03		
Kyje u Jičína z.....			3⁵ x	06⁵	▲	06⁵		
Cidlina z.....			4⁵ x	11	▲	11		
Kněžnice z.....			2⁵ x	13⁵	▲	13⁵		
Libuň			2⁵	16	3	19		
Hrdoňovice z.....			6⁵ x	25⁵	▲	25⁵	60/90	
Mladějov v Čechách	⇄	1	4⁵	30	5	35		9558
Malechovice z.....			5⁵ x	40⁵	▲	40⁵		
Libošovice z.....			3⁵ x	44	▲	44		
Sobotka.....		1	4	48	2	50		
Dolní Bousov.....	⇄		6	56	6	18 02		
Rohatsko z.....			3⁵ x	18 05⁵	▲	05⁵		
Bechov z.....			3 x	08⁵	▲	08⁵		
Dlouhá Lhota z.....			5 x	13⁵	▲	13⁵		
Březno u Ml.Bol. z.....			4 x	17⁵	▲	17⁵		
Kolomuty nz.....			4 x	21⁵	▲	21⁵		
Řepov z.....			3 x	24⁵	▲	24⁵		
Mladá Boleslav město			3⁵	28	0 ⁵	28⁵		
Mladá Boleslav hl.n.	P⇄		6⁵	18 35				

○ pravidelný vjezd na obsazenou kolej

□ pravidelný vjezd na kolej obsazenou vozidly

Os 8531

Motorová jednotka ř. 814.

Motorový vůz ř. 810.

1	2	2a	3	5	6	7	8	10
Lomnice nad Popelkou	P⇄					16 57	50/72	
Ploužnice z			6 x	17 03	▲	17 03		
Kyje u Jičina z			3⁵ x	06⁵	▲	06⁵		
Cidlina z			4⁵ x	11	▲	11		
Kněžnice z			2⁵ x	13⁵	▲	13⁵		
Libuň			2⁵	16	49	18 05		
Hrdoňovice z			6⁵ x	18 11⁵	▲	11⁵	60/90	
Mladějov v Čechách	☎	2	4⁵	16	8	24		8526
Malechovice z			5⁵ x	29⁵	▲	29⁵		
Libošovice z			3⁵ x	33	▲	33		
Sobotka		1	4	37	1	38		
Dolní Bousov	⇄		6	44	1 ⁵	45⁵		
Rohatsko z			3⁵ x	49	▲	49		
Bečov z			3 x	52	▲	52		
Dlouhá Lhota z			5 x	57	▲	57		
Březno u Ml.Bol. z			4 x	19 01	▲	19 01		
Kolomuty nz			4 x	05	▲	05		
Řepov z			3 x	08	▲	08		
Mladá Boleslav město			3⁵	11⁵	2	13⁵		
Mladá Boleslav hl.n.	P⇄		6⁵	20	8	28	50/64	
MB hl.n. náv. SMC			1⁵ +	29⁵	1	30⁵		
Bukovno z			10 x	40⁵	▲	40⁵		
Líny z			2⁵ x	43	▲	43		
Katusice		1	3⁵	46⁵	2	48⁵		
Skalsko		1	5 x	53⁵	▲	53⁵		
Sudoměř u Ml.Bol. nz			2 x	55⁵	▲	55⁵		
Trnová z			3 x	58⁵	▲	58⁵		
Vrátno nz			4⁵ x	20 03	▲	20 03		
Skramouš z			3 x	06	▲	06		
Mšeno	☎	2	4	20 10				18538

O pravidelný vjezd na obsazenou kolej

Rušící Os / Os 8532 §

Mělník - MB hl.n. náv. SMc / MB hl.n. náv. SMc - Mladějov v Čechách

Mělník - MB hl.n. náv. SMc zavádějte v © a †

Motorová jednotka ř. 814.

1	2	2a	3	5	6	7	8	10
Mělník						17 22	50/59	
Velký Borek z			3 x	17 25	▲	25		
Mělnická Vrutice z			3⁵ x	28⁵	▲	28⁵		
Hleďsebe z			5⁵ x	34	▲	34		
Lhotka u Měl.zast. z			2⁵ x	36⁵	▲	36⁵		
Lhotka u Mělníka	☎	3	3	39⁵	2	41⁵		1939
Nebužely z			6⁵ x	48	▲	48		
Živonín z			3 x	51	▲	51		
Kanina z			4⁵ x	55⁵	▲	55⁵		
Mšeno	☎	1	5⁵	18 01	30	18 31		8525
Skramouš z			4 x	35	▲	35		
Vrátno nz			4 x	39	▲	39		
Trnová z			4 x	43	▲	43		
Sudoměř u Ml.Bol. nz			3⁵ x	46⁵	▲	46⁵		
Skalsko		1	2 x	48⁵	▲	48⁵		
Katusice	☎	1	5⁵	54	2	56		
Líny z			4 x	19 00	▲	19 00		
Bukovno z			3 x	03	▲	03		
MB hl.n. náv. SMc			10⁵+	13⁵	1	14⁵		
Mladá Boleslav hl.n.	PO☎		1⁵	16	9	25	60/64	
Mladá Boleslav město			6	31	1	32		
Řepov z			3⁵ x	35⁵	▲	35⁵		
Kolomuty nz			3 x	38⁵	▲	38⁵		
Březno u Ml.Bol. z			4 x	42⁵	▲	42⁵		
Dlouhá Lhota z			4 x	46⁵	▲	46⁵		
Bečov z			5 x	51⁵	▲	51⁵		
Rohatsko z			3 x	54⁵	▲	54⁵		
Dolní Bousov	☎		3⁵	58	2	20 00		
Sobotka		1	6⁵	20 06⁵	2	08⁵		
Libošovice z			4 x	12⁵	▲	12⁵		
Malechovice z			3⁵ x	16	▲	16		
Mladějov v Čechách	☎	1	5	20 21				

o pravidelný výjezd na obsazenou kolej

§ jede-li rušící vlak 8532, nesmí jet vlak 8558

1939 jede v © od 30.IV. do 3.IX. a 5.VII.

Os 8534 §

Motorová jednotka ř. 814.

1	2	2a	3	5	6	7	8	10
Mladá Boleslav hl.n.	P↔					22 23	60/64	
Mladá Boleslav město.....			6	22 29	6	35		
Řepov z.....			3⁵ x	38⁵	▲	38⁵		
Kolomuty nz.....			3 x	41⁵	▲	41⁵		
Březno u Ml.Bol. z.....			4 x	45⁵	▲	45⁵		
Dlouhá Lhota z.....			4 x	49⁵	▲	49⁵		
Bechov z.....			5 x	54⁵	▲	54⁵		
Rohatsko z.....			3 x	57⁵	▲	57⁵		
Dolní Bousov	↕		3⁵	23 01	2⁵	23 03⁵		
Sobotka.....	☎	1	5⁵	09	2	11		
Libošovice z.....			4 x	15	▲	15		
Malechovice z.....			3⁵ x	18⁵	▲	18⁵		
Mladějov v Čechách	☎	1	4⁵	23 23				

§ jede-li rušící vlak 8536, nesmí jet vlak 8534

Os / Rušící Os 8536 §

Mladá Boleslav hl.n. - Dolní Bousov / Dolní Bousov - Mladějov v Čechách

Dolní Bousov - Mladějov v Čechách zavádějte v **Ⓞ** a **†**, kromě **24.XII.**

Motorový vůz ř. 810.

Motorová jednotka ř. 814.

1	2	2a	3	5	6	7	8	10
Mladá Boleslav hl.n.	P↔					22 39	60/64	
Mladá Boleslav město.....			6	22 45	1	46		
Řepov z.....			3⁵ x	49⁵	▲	49⁵		
Kolomuty nz.....			3 x	52⁵	▲	52⁵		
Březno u Ml.Bol. z.....			4 x	56⁵	▲	56⁵		
Dlouhá Lhota z.....			4 x	23 00⁵	▲	23 00⁵		
Bechov z.....			5 x	05⁵	▲	05⁵		
Rohatsko z.....			3 x	08⁵	▲	08⁵		
Dolní Bousov	↕		3⁵	12	2⁵	14⁵		
Sobotka.....	☎	1	5⁵	20	2	22		
Libošovice z.....			4 x	26	▲	26		
Malechovice z.....			3⁵ x	29⁵	▲	29⁵		
Mladějov v Čechách	☎	1	4⁵	23 34				

§ jede-li rušící vlak 8536, nesmí jet vlak 8534

Os 8537

Motorová jednotka ř. 814.

1	2	2a	3	5	6	7	8	10
Mladějov v Čechách	☎	1				20 33	60/81	
Malechovice z			5 ⁵ x	20 38 ⁵	▲	38 ⁵		
Libošovice z			3 ⁵ x	42	▲	42		
Sobotka		1	4	46	2	48		
Dolní Bousov	⇄		6	54	3	57		
Rohatsko z			3 ⁵ x	21 00 ⁵	▲	21 00 ⁵		
Bečov z			3 x	03 ⁵	▲	03 ⁵		
Dlouhá Lhota z			5 x	08 ⁵	▲	08 ⁵		
Březno u Ml.Bol. z			4 x	12 ⁵	▲	12 ⁵		
Kolomuty nz			4 x	16 ⁵	▲	16 ⁵		
Řepov z			3 x	19 ⁵	▲	19 ⁵		
Mladá Boleslav město			3 ⁵	23	4	27		
Mladá Boleslav hl.n.	PO⇄		7	21 34				

o pravidelný vjezd na obsazenou kolej

Os 8540

Motorová jednotka ř. 814.

1	2	3	5	6	7	8
Mladá Boleslav město					12 26	60/61
Řepov z		3 ⁵ x	12 29 ⁵	▲	29 ⁵	
Kolomuty nz		2 ⁵ x	32	▲	32	
Březno u Ml.Bol. z		3 ⁵ x	35 ⁵	▲	35 ⁵	
Dlouhá Lhota z		4 x	39 ⁵	▲	39 ⁵	
Bečov z		5 x	44 ⁵	▲	44 ⁵	
Rohatsko z		3 x	47 ⁵	▲	47 ⁵	
Dolní Bousov	⇄	3 ⁵	12 51			

Os 8541

Motorová jednotka ř. 814.

1	2	3	5	6	7	8
Dolní Bousov	⇄				15 02	60/58
Rohatsko z.....		3 ⁵ x	15 05 ⁵	▲	05 ⁵	
Bechov z.....		3 x	08 ⁵	▲	08 ⁵	
Dlouhá Lhota z		5 x	13 ⁵	▲	13 ⁵	
Březno u Ml.Bol. z		4 x	17 ⁵	▲	17 ⁵	
Kolomuty nz.....		4 x	21 ⁵	▲	21 ⁵	
Řepov z.....		3 x	24 ⁵	▲	24 ⁵	
Mladá Boleslav město		3 ⁵	15 28			

Os 8542

Motorová jednotka ř. 814.

1	2	3	5	6	7	8
Mladá Boleslav město					18 32	60/61
Řepov z.....		4 x	18 36	▲	36	
Kolomuty nz.....		2 ⁵ x	38 ⁵	▲	38 ⁵	
Březno u Ml.Bol. z		3 ⁵ x	42	▲	42	
Dlouhá Lhota z		4 ⁵ x	46 ⁵	▲	46 ⁵	
Bechov z.....		5 x	51 ⁵	▲	51 ⁵	
Rohatsko z.....		3 x	54 ⁵	▲	54 ⁵	
Dolní Bousov	⇄	3 ⁵	18 58			

Os 8543

Motorová jednotka ř. 814.

1	2	3	5	6	7	8
Dolní Bousov	⇄				19 02	60/81
Rohatsko z.....		3 ⁵ x	19 05 ⁵	▲	05 ⁵	
Bechov z.....		3 x	08 ⁵	▲	08 ⁵	
Dlouhá Lhota z		5 x	13 ⁵	▲	13 ⁵	
Březno u Ml.Bol. z		4 x	17 ⁵	▲	17 ⁵	
Kolomuty nz.....		4 x	21 ⁵	▲	21 ⁵	
Řepov z.....		3 x	24 ⁵	▲	24 ⁵	
Mladá Boleslav město.....		3 ⁵	28	4	32	
Mladá Boleslav hl.n.	PO⇄	7	19 39			

o pravidelný vjezd na obsazenou kolej

Os 8544

Motorová jednotka ř. 814.

1	2	2a	3	5	6	7	8	10
Mladá Boleslav hl.n.	P⇄					18 40	60/64	
Mladá Boleslav město			6	18 46	2	48		
Řepov z			3⁵ x	51⁵	▲	51⁵		
Kolomuty nz			2⁵ x	54	▲	54		
Březno u Ml.Bol. z.....			3⁵ x	57⁵	▲	57⁵		
Dlouhá Lhota z.....			4 x	19 01⁵	▲	19 01⁵		
Bečov z			5 x	06⁵	▲	06⁵		
Rohatsko z			3 x	09⁵	▲	09⁵		
Dolní Bousov	⇄		3⁵	13	2⁵	15⁵		
Sobotka	Ⓢ	1	5⁵	19 21				

Os 8545

Motorová jednotka ř. 814.



1	2	2a	3	5	6	7	8	10
Sobotka	Ⓢ	1				19 50	60/81	
Dolní Bousov	⇄		6	19 56	6	20 02		
Rohatsko z			3⁵ x	20 05⁵	▲	05⁵		
Bečov z			3 x	08⁵	▲	08⁵		
Dlouhá Lhota z.....			5 x	13⁵	▲	13⁵		
Březno u Ml.Bol. z.....			4 x	17⁵	▲	17⁵		
Kolomuty nz			4 x	21⁵	▲	21⁵		
Řepov z			3 x	24⁵	▲	24⁵		
Mladá Boleslav město			3⁵	28	0⁵	28⁵		
Mladá Boleslav hl.n.	P⇄		6⁵	20 35				

o pravidelný vjezd na obsazenou kolej



Os 8548

Motorový vůz ř. 810.

Motorová jednotka ř. 814.

1	2	2a	3	5	6	7	8	10
Mladějov v Čechách		1				16 23	60/93	9556, 8525
Hrdoňovice z.....			5 x	16 28	▲	28	50/71	
Libuň			5	33	2	35		
Kněžnice z.....			3 x	38	▲	38		
Cidlina z.....			2⁵ x	40⁵	▲	40⁵		
Kyje u Jičína z.....			5 x	45⁵	▲	45⁵		
Plouznice z.....			3⁵ x	49	▲	49		
Lomnice nad Popelkou			5	16 54				

O pravidelný vjezd na obsazenou kolej

8525 jede v  a 

Rušící Os / Os 8550 §

Mělník - MB hl.n. náv. SMc / MB hl.n. náv. SMc - Mladá Boleslav hl.n.

Mělník - Mšeno zavádějte v Ⓞ a †, kromě 25.XII., 1.I.

Mšeno - MB hl.n. náv. SMc zavádějte v Ⓞ a †

Motorový vůz ř. 810.

1	2	2a	3	5	6	7	8	10
Mělník						7 07	50/59	
Velký Borek z.....			3 x	7 10	▲	10		
Mělnická Vrutice z.....			3⁵ x	13⁵	▲	13⁵		
Hleďsebe z.....			5⁵ x	19	▲	19		
Lhotka u Měl.zast. z.....			2⁵ x	21⁵	▲	21⁵		
Lhotka u Mělníka		3	2 x	23⁵	▲	23⁵		
Nebužely z			7 x	30⁵	▲	30⁵		
Živonín z.....			3 x	33⁵	▲	33⁵		
Kanina z			4⁵ x	38	▲	38		
Mšeno	Ⓞ	1	5	43	2	45		8551
Skramouš z			4 x	49	▲	49		
Vrátno nz.....			4 x	53	▲	53		
Trnová z			4 x	57	▲	57		
Sudoměř u Ml.Bol. nz			3⁵ x	8 00⁵	▲	8 00⁵		
Skalsko.....		1	2 x	02⁵	▲	02⁵		
Katusice	Ⓞ	1	5⁵	08	2	10		
Líny z.....			4 x	14	▲	14		
Bukovno z			3 x	17	▲	17		
MB hl.n. náv. SMc			10⁵ +	27⁵	1	28⁵		
Mladá Boleslav hl.n.	PO↔		1⁵	8 30				

o pravidelný vjezd na obsazenou kolej

§ jede-li rušící vlak 8550, nesmí jet vlak 8552, vlak 8553 v úseku Mladá Boleslav hl.n. - Mělník

Os / Rušící Os 8551 §

Řepov z - MB hl.n. náv. SMc / MB hl.n. náv. SMc - Mělník

MB hl.n. náv. SMc - Mělník zavádějte v @ a †

Motorová jednotka ř. 814.

1	2	2a	3	5	6	7	8	10
Řepov z						6 41	60/81	
Mladá Boleslav město			4	6 45	1	46		
Mladá Boleslav hl.n.	PO↔		7	53	4	57	50/64	
MB hl.n. náv. SMc			1⁵⁺	58⁵	1	59⁵		
Bukovno z			10 x	7 09⁵	▲	7 09⁵		
Lány z			2⁵ x	12	▲	12		
Katusice		1	3⁵	15⁵	2	17⁵		
Skalsko		1	5 x	22⁵	▲	22⁵		
Sudoměř u Ml.Bol. nz			2 x	24⁵	▲	24⁵		
Trnová z			3 x	27⁵	▲	27⁵		
Vrátno nz			4⁵ x	32	▲	32		
Skramouš z			3⁵ x	35⁵	▲	35⁵		
Mšeno	@	2	4⁵	40	31	8 11		8550
Kanina z			5 x	8 16	▲	16		
Živonín z			4⁵ x	20⁵	▲	20⁵		
Nebužely z			3 x	23⁵	▲	23⁵		
Lhotka u Mělníka		1	6 x	29⁵	▲	29⁵		
Lhotka u Měl.zast. z			2⁵ x	32	▲	32		
Hleďsebe z			2⁵ x	34⁵	▲	34⁵		
Mělnická Vrutice z			6 x	40⁵	▲	40⁵		
Velký Borek z			3⁵ x	44	▲	44		
Mělník			4	8 48				

○ pravidelný vjezd na obsazenou kolej

§ jede-li rušící vlak 8551, nesmí jet vlak 8553 v úseku MB hl.n. náv. SMc - Mělník

Os 8552 §

Motorový vůz ř. 810.

1	2	2a	3	5	6	7	8	10
Mělník						7 07	50/59	
Velký Borek z.....			3 x	7 10	▲	10		
Mělnická Vrutice z.....			3⁵ x	13⁵	▲	13⁵		
Hleďsebe z.....			5⁵ x	19	▲	19		
Lhotka u Měl.zast. z.....			2⁵ x	21⁵	▲	21⁵		
Lhotka u Mělníka		3	2 x	23⁵	▲	23⁵		
Nebužely z.....			7 x	30⁵	▲	30⁵		
Živonín z.....			3 x	33⁵	▲	33⁵		
Kanina z.....			4⁵ x	38	▲	38		
Mšeno	⚡	1	5	43	14	57		8553
Skramouš z.....			4 x	8 01	▲	8 01		
Vrátno nz.....			4 x	05	▲	05		
Trnová z.....			4 x	09	▲	09		
Sudoměř u Ml.Bol. nz.....			3⁵ x	12⁵	▲	12⁵		
Skalsko.....		1	2 x	14⁵	▲	14⁵		
Katusice	⚡	1	5⁵	20	2	22		
Líny z.....			4 x	26	▲	26		
Bukovno z.....			3 x	29	▲	29		
MB hl.n. náv. SMC			10⁵ +	39⁵	1	40⁵		
Mladá Boleslav hl.n.	PO⚡		1⁵	42	3	45	60/64	
Mladá Boleslav město			6	8 51				

o pravidelný vjezd na obsazenou kolej

§ jede-li rušící vlak 8550, nesmí jet vlak 8552

Os 8553 §

Motorová jednotka ř. 814.

Motorový vůz ř. 810.

1	2	2a	3	5	6	7	8	10
Mladá Boleslav město						7 02	60/81	
Mladá Boleslav hl.n.....	PO↔		7	7 09	2	11	50/64	
MB hl.n. náv. SMc.....			1⁵+	12⁵	1	13⁵		
Bukovno z.....			9⁵x	23	▲	23		
Líny z			2⁵x	25⁵	▲	25⁵		
Katusice.....		1	3⁵	29	2	31		
Skalsko		1	5 x	36	▲	36		
Sudoměř u Ml.Bol. nz.....			2 x	38	▲	38		
Trnová z.....			3 x	41	▲	41		
Vrátno nz			4⁵x	45⁵	▲	45⁵		
Skramouš z.....			3⁵x	49	▲	49		
Mšeno	↔	2	4	53	5	58		8552
Kanina z.....			5 x	8 03	▲	8 03		
Živonín z			4⁵x	07⁵	▲	07⁵		
Nebužely z.....			3 x	10⁵	▲	10⁵		
Lhotka u Mělníka.....		1	6 x	16⁵	▲	16⁵		
Lhotka u Měl.zast. z			2⁵x	19	▲	19		
Hleďsebe z			2⁵x	21⁵	▲	21⁵		
Mělnická Vrutice z			6 x	27⁵	▲	27⁵		
Velký Borek z			3⁵x	31	▲	31		
Mělník.....			4	8 35				

○ pravidelný vjezd na obsazenou kolej

§ jede-li rušící vlak 8550, nesmí jet vlak 8553 v úseku MB hl.n. náv. SMc - Mělník

§ jede-li rušící vlak 8551, nesmí jet vlak 8553 v úseku MB hl.n. náv. SMc - Mělník

Os 8556 §

Motorový vůz ř. 810.

Motorová jednotka ř. 814.

1	2	2a	3	5	6	7	8	10
Mělník						15 07	50/59	
Velký Borek z			3 x	15 10	▲	10		
Mělnická Vrutice z			3⁵ x	13⁵	▲	13⁵		
Hleďsebe z			5⁵ x	19	▲	19		
Lhotka u Měl.zast. z			2⁵ x	21⁵	▲	21⁵		
Lhotka u Mělníka		3	2 x	23⁵	▲	23⁵		
Nebužely z			6⁵ x	30	▲	30		
Živonín z			3 x	33	▲	33		
Kanina z			4⁵ x	37⁵	▲	37⁵		
Mšeno	⚡	1	5⁵	43	3	46		8517
Skramouš z			4 x	50	▲	50		
Vrátno nz			4 x	54	▲	54		
Trnová z			4 x	58	▲	58		
Sudoměř u Ml.Bol. nz			3⁵ x	16 01⁵	▲	16 01⁵		
Skalsko		1	2 x	03⁵	▲	03⁵		
Katusice	⚡	1	5⁵	09	2	11		
Líny z			4 x	15	▲	15		
Bukovno z			3 x	18	▲	18		
MB hl.n. náv. SMC			10⁵ +	28⁵	1	29⁵		
Mladá Boleslav hl.n.	PO		1⁵	31	9	40	60/64	
Mladá Boleslav město			6	16 46				

O pravidelný vjezd na obsazenou kolej

§ jede-li rušící vlak 8526, nesmí jet vlak 8556 v úseku Mělník - MB hl.n. náv. SMC

§ jede-li rušící vlak 8519, nesmí jet vlak 8556 v úseku Mělník - MB hl.n. náv. SMC

Os 8557

Motorový vůz ř. 810.

1	2	2a	3	5	6	7	8	10
Mladá Boleslav město						11 16	60/81	
Mladá Boleslav hl.n.....	PO		7	11 23	5	28	50/64	
MB hl.n. náv. SMC.....			1⁵⁺	29⁵	1	30⁵		
Bukovno z.....			10 x	40⁵	▲	40⁵		
Lány z			2⁵ x	43	▲	43		
Katusice.....		1	3⁵	46⁵	2	48⁵		
Skalsko		1	5 x	53⁵	▲	53⁵		
Sudoměř u Ml.Bol. nz.....			2 x	55⁵	▲	55⁵		
Trnová z.....			3 x	58⁵	▲	58⁵		
Vrátno nz			4⁵ x	12 03	▲	12 03		
Skramouš z.....			3⁵ x	06⁵	▲	06⁵		
Mšeno	☎	2	4⁵	11	14	25		8518
Kanina z.....			5 x	30	▲	30		
Živonín z			4⁵ x	34⁵	▲	34⁵		
Nebužely z.....			3 x	37⁵	▲	37⁵		
Lhotka u Mělníka.....		1	6 x	43⁵	▲	43⁵		
Lhotka u Měl.zast. z			2⁵ x	46	▲	46		
Hleďsebe z			2⁵ x	48⁵	▲	48⁵		
Mělnická Vrutice z			6 x	54⁵	▲	54⁵		
Velký Borek z			3⁵ x	58	▲	58		
Mělník.....			4	13 02				

o pravidelný vjezd na obsazenou kolej

Os 8558 §

Motorový vůz ř. 810.

1	2	2a	3	5	6	7	8	10
Mělník						17 28	50/59	
Velký Borek z			3 x	17 31	▲	31		
Mělnická Vrutice z			3⁵ x	34⁵	▲	34⁵		
Hleďsebe z			5⁵ x	40	▲	40		
Lhotka u Měl.zast. z			2⁵ x	42⁵	▲	42⁵		
Lhotka u Mělníka		3	3 x	45⁵	▲	45⁵		
Nebužely z			6⁵ x	52	▲	52		
Živonín z			3 x	55	▲	55		
Kanina z			4⁵ x	59⁵	▲	59⁵		
Mšeno	⚡	1	5⁵	18 05	10	18 15		8525
Skramouš z			4 x	19	▲	19		
Vrátno nz			4 x	23	▲	23		
Trnová z			4 x	27	▲	27		
Sudoměř u Ml.Bol. nz			3⁵ x	30⁵	▲	30⁵		
Skalsko		1	2 x	32⁵	▲	32⁵		
Katusice	⚡	1	4⁵	37	2	39		
Líny z			4 x	43	▲	43		
Bukovno z			3 x	46	▲	46		
MB hl.n. náv. LMc			10			56		
Mladá Boleslav město	○		4	19 00				

o pravidelný vjezd na obsazenou kolej

§ jede-li rušící vlak 1939, nesmí jet vlak 8558

§ jede-li rušící vlak 8532, nesmí jet vlak 8558

Os 8561

Motorový vůz ř. 810.

1	2	3	5	6	7	8	
Stará Paka						4 48	50/43
Ústí u Staré Paky z			4 x	4 52	▲	52	
Syřenov z			3⁵ x	55⁵	▲	55⁵	
Nová Ves n.Popelk. z			3⁵ x	59	▲	59	
Lomnice nad Popelkou	P↔		5	5 04			

Os 8562

Motorový vůz ř. 810.

1	2	3	5	6	7	8
Lomnice nad Popelkou	P⇄				5 07	50/50
Nová Ves n.Popelk. z.....		4⁵ x	5 11⁵	▲	11⁵	
Syřenov z.....		4 x	15⁵	▲	15⁵	
Ústí u Staré Paky z		3 x	18⁵	▲	18⁵	
Stará Paka		3⁵	5 22			

Os 8563

Motorový vůz ř. 810.

1	2	3	5	6	7	8
Stará Paka					5 30	50/43
Ústí u Staré Paky z		4 x	5 34	▲	34	
Syřenov z.....		3⁵ x	37⁵	▲	37⁵	
Nová Ves n.Popelk. z.....		3⁵ x	41	▲	41	
Lomnice nad Popelkou	P⇄	5	5 46			

Os 8564

Motorový vůz ř. 810.

1	2	3	5	6	7	8
Lomnice nad Popelkou	P⇄				6 09	50/50
Nová Ves n.Popelk. z.....		4⁵ x	6 13⁵	▲	13⁵	
Syřenov z.....		4 x	17⁵	▲	17⁵	
Ústí u Staré Paky z		3 x	20⁵	▲	20⁵	
Stará Paka		3⁵	6 24			

Os 8565

Motorový vůz ř. 810.

1	2	3	5	6	7	8
Stará Paka					6 33	50/43
Ústí u Staré Paky z		4 x	6 37	▲	37	
Syřenov z.....		3⁵ x	40⁵	▲	40⁵	
Nová Ves n.Popelk. z.....		3⁵ x	44	▲	44	
Lomnice nad Popelkou	P⇄	5	6 49			

Os 8566

Motorový vůz ř. 810.

1	2	3	5	6	7	8
Lomnice nad Popelkou	P⇄				7 07	50/50
Nová Ves n.Popelk. z		4⁵ x	7 11⁵	▲	11⁵	
Syřenov z		4 x	15⁵	▲	15⁵	
Ústí u Staré Paky z		3 x	18⁵	▲	18⁵	
Stará Paka		3⁵	7 22			

Os 8567

Motorový vůz ř. 810.

1	2	3	5	6	7	8
Stará Paka					8 33	50/43
Ústí u Staré Paky z		4 x	8 37	▲	37	
Syřenov z		3⁵ x	40⁵	▲	40⁵	
Nová Ves n.Popelk. z		3⁵ x	44	▲	44	
Lomnice nad Popelkou	PO⇄	5	8 49			

o pravidelný vjezd na obsazenou kolej

Os 8568

Motorový vůz ř. 810.

1	2	3	5	6	7	8
Lomnice nad Popelkou	P⇄				9 07	50/50
Nová Ves n.Popelk. z		4⁵ x	9 11⁵	▲	11⁵	
Syřenov z		4 x	15⁵	▲	15⁵	
Ústí u Staré Paky z		3 x	18⁵	▲	18⁵	
Stará Paka		3⁵	9 22			

Os 8569

Motorový vůz ř. 810.

1	2	3	5	6	7	8
Stará Paka					10 33	50/43
Ústí u Staré Paky z		4 x	10 37	▲	37	
Syřenov z		3⁵ x	40⁵	▲	40⁵	
Nová Ves n.Popelk. z		3⁵ x	44	▲	44	
Lomnice nad Popelkou	P⇄	5	10 49			

Os 8570

Motorový vůz ř. 810.

1	2	3	5	6	7	8	
Lomnice nad Popelkou	P⇄					11 07	50/50
Nová Ves n.Popelk. z.....		4⁵ x	11 11⁵	▲		11⁵	
Syřenov z.....		4 x	15⁵	▲		15⁵	
Ústí u Staré Paky z.....		3 x	18⁵	▲		18⁵	
Stará Paka		3⁵	11 22				

Os 8571

Motorový vůz ř. 810.

1	2	3	5	6	7	8	
Stará Paka						12 33	50/43
Ústí u Staré Paky z.....		4 x	12 37	▲		37	
Syřenov z.....		3⁵ x	40⁵	▲		40⁵	
Nová Ves n.Popelk. z.....		3⁵ x	44	▲		44	
Lomnice nad Popelkou	PO⇄	5	12 49				

o pravidelný vjezd na obsazenou kolej

Os 8572

Motorový vůz ř. 810.

1	2	3	5	6	7	8	
Lomnice nad Popelkou	P⇄					13 07	50/50
Nová Ves n.Popelk. z.....		4⁵ x	13 11⁵	▲		11⁵	
Syřenov z.....		4 x	15⁵	▲		15⁵	
Ústí u Staré Paky z.....		3 x	18⁵	▲		18⁵	
Stará Paka		3⁵	13 22				

Os 8573

Motorový vůz ř. 810.

1	2	3	5	6	7	8	
Stará Paka						13 33	50/43
Ústí u Staré Paky z.....		4 x	13 37	▲		37	
Syřenov z.....		3⁵ x	40⁵	▲		40⁵	
Nová Ves n.Popelk. z.....		3⁵ x	44	▲		44	
Lomnice nad Popelkou	PO⇄	5	13 49				

o pravidelný vjezd na obsazenou kolej

Os 8574

Motorový vůz ř. 810.

1	2	3	5	6	7	8
Lomnice nad Popelkou	P⇄				14 07	50/50
Nová Ves n.Popelk. z		4⁵ x	14 11⁵	▲	11⁵	
Syřenov z		4 x	15⁵	▲	15⁵	
Ústí u Staré Paky z		3 x	18⁵	▲	18⁵	
Stará Paka		3⁵	14 22			

Os 8575

Motorový vůz ř. 810.

1	2	3	5	6	7	8
Stará Paka					14 33	50/43
Ústí u Staré Paky z		4 x	14 37	▲	37	
Syřenov z		3⁵ x	40⁵	▲	40⁵	
Nová Ves n.Popelk. z		3⁵ x	44	▲	44	
Lomnice nad Popelkou	PO⇄	5	14 49			

o pravidelný vjezd na obsazenou kolej

Os 8576

Motorový vůz ř. 810.

1	2	3	5	6	7	8
Lomnice nad Popelkou	P⇄				15 07	50/50
Nová Ves n.Popelk. z		4⁵ x	15 11⁵	▲	11⁵	
Syřenov z		4 x	15⁵	▲	15⁵	
Ústí u Staré Paky z		3 x	18⁵	▲	18⁵	
Stará Paka		3⁵	15 22			

Os 8577

Motorový vůz ř. 810.

1	2	3	5	6	7	8
Stará Paka					15 33	50/43
Ústí u Staré Paky z		4 x	15 37	▲	37	
Syřenov z		3⁵ x	40⁵	▲	40⁵	
Nová Ves n.Popelk. z		3⁵ x	44	▲	44	
Lomnice nad Popelkou	PO⇄	5	15 49			

o pravidelný vjezd na obsazenou kolej

Os 8578

Motorový vůz ř. 810.

1	2	3	5	6	7	8
Lomnice nad Popelkou	P⇄				17 07	50/50
Nová Ves n.Popelk. z.....		4⁵ x	17 11⁵	▲	11⁵	
Syřenov z.....		4 x	15⁵	▲	15⁵	
Ústí u Staré Paky z.....		3 x	18⁵	▲	18⁵	
Stará Paka		3⁵	17 22			

Os 8579

Motorový vůz ř. 810.

1	2	3	5	6	7	8
Stará Paka					16 33	50/43
Ústí u Staré Paky z.....		4 x	16 37	▲	37	
Syřenov z.....		3⁵ x	40⁵	▲	40⁵	
Nová Ves n.Popelk. z.....		3⁵ x	44	▲	44	
Lomnice nad Popelkou	PO⇄	5	16 49			

o pravidelný vjezd na obsazenou kolej

Os 8580

Motorový vůz ř. 810.

1	2	3	5	6	7	8
Lomnice nad Popelkou	P⇄				19 07	50/50
Nová Ves n.Popelk. z.....		4⁵ x	19 11⁵	▲	11⁵	
Syřenov z.....		4 x	15⁵	▲	15⁵	
Ústí u Staré Paky z.....		3 x	18⁵	▲	18⁵	
Stará Paka		3⁵	19 22			

Os 8581

Motorový vůz ř. 810.

1	2	3	5	6	7	8
Stará Paka					18 33	50/43
Ústí u Staré Paky z.....		4 x	18 37	▲	37	
Syřenov z.....		3⁵ x	40⁵	▲	40⁵	
Nová Ves n.Popelk. z.....		3⁵ x	44	▲	44	
Lomnice nad Popelkou	P⇄	5	18 49			

Os 9556

Všetaty - Mladá Boleslav hl.n. - Mladějov v Čechách

Motorová jednotka ř. 814.

1	2	2a	3	5	6	7	8	10
Mladá Boleslav hl.n.	P⇄			15 21		15 25	60/64	
Mladá Boleslav město			6	15 31	1	32		
Řepov z			4 x	36	▲	36		
Kolomuty nz			2 ⁵ x	38 ⁵	▲	38 ⁵		
Březno u Ml.Bol. z			4 x	42 ⁵	▲	42 ⁵		
Dlouhá Lhota z			4 x	46 ⁵	▲	46 ⁵		
Bechov z			5 x	51 ⁵	▲	51 ⁵		
Rohatsko z			3 x	54 ⁵	▲	54 ⁵		
Dolní Bousov	⇄		3 ⁵	58	2	16 00		
Sobotka		1	5 ⁵	16 05 ⁵	3	08 ⁵		
Libošovice z			4 x	12 ⁵	▲	12 ⁵		
Malechovice z			3 ⁵ x	16	▲	16		
Mladějov v Čechách	⇄	1*	5	16 21				8525, 8548

□ pravidelný vjezd na kolej obsazenou vozidly

* v Ⓞ a † vjezdová kolej č. 2

8525 jede v Ⓞ a †

8548 stihne v X od 2.V.do 31.VIII.

Os 9557

Mladějov v Čechách - Mladá Boleslav hl.n. - Všetaty

Motorová jednotka ř. 814.

1	2	2a	3	5	6	7	8	10
Mladějov v Čechách	📞	2*				12 32	60/81	8514
Malechovice z.....			5 ⁵ x	12 37 ⁵	▲	37 ⁵		
Libošovice z.....			3 ⁵ x	41	▲	41		
Sobotka.....		1	4	45	2	47		
Dolní Bousov	⬆️⬆️		6	53	3	56		
Rohatsko z.....			3 ⁵ x	59 ⁵	▲	59 ⁵		
Bechov z.....			3 x	13 02 ⁵	▲	13 02 ⁵		
Dlouhá Lhota z.....			5 x	07 ⁵	▲	07 ⁵		
Březno u Ml.Bol. z.....			4 x	11 ⁵	▲	11 ⁵		
Kolomuty nz.....			4 x	15 ⁵	▲	15 ⁵		
Řepov z.....			3 x	18 ⁵	▲	18 ⁵		
Mladá Boleslav město.....			3 ⁵	22	9	31		
Mladá Boleslav hl.n.	PO⬆️		7	13 38		13 39		

o pravidelný vjezd na obsazenou kolej

* v 📞 a † odjezdová kolej č. 1

8514 jede v 🗘

Os 9558

Všetaty - Mladá Boleslav hl.n. - Mladějov v Čechách

Motorová jednotka ř. 814.

1	2	2a	3	5	6	7	8	10
Mladá Boleslav hl.n.	P⇄			16 21		16 22	60/64	
Mladá Boleslav město			6	16 28	4	32		
Řepov z			4 x	36	▲	36		
Kolomuty nz			2 ⁵ x	38 ⁵	▲	38 ⁵		
Březno u Ml.Bol. z			4 x	42 ⁵	▲	42 ⁵		
Dlouhá Lhota z			4 x	46 ⁵	▲	46 ⁵		
Bečov z			5 x	51 ⁵	▲	51 ⁵		
Rohatsko z			3 x	54 ⁵	▲	54 ⁵		
Dolní Bousov	⇄		3 ⁵	58	2	17 00		
Sobotka		1	5 ⁵	17 05 ⁵	3	08 ⁵		
Libošovice z			4 x	12 ⁵	▲	12 ⁵		
Malechovice z			3 ⁵ x	16	▲	16		
Mladějov v Čechách	☐	1	5	17 21				8529

☐ pravidelný vjezd na kolej obsazenou vozidly

8529 stihne v ☒ od 2.V. do 31.VIII.

Os 18521

Motorová jednotka ř. 814.

Motorový vůz ř. 810.

1	2	2a	3	5	6	7	8	10
Mladá Boleslav hl.n.	P⇄					5 29	50/64	
MB hl.n. náv. SMC			1 ⁵ +	5 30 ⁵	1	31 ⁵		
Bukovno z			9 ⁵ x	41	▲	41		
Líny z			2 ⁵ x	43 ⁵	▲	43 ⁵		
Katusice		1	3 ⁵	47	1 ⁵	48 ⁵		
Skalsko		1	5 x	53 ⁵	▲	53 ⁵		
Sudoměř u Ml.Bol. nz			2 x	55 ⁵	▲	55 ⁵		
Trnová z			3 x	58 ⁵	▲	58 ⁵		
Vrátno nz			4 ⁵ x	6 03	▲	6 03		
Skramouš z			3 ⁵ x	06 ⁵	▲	06 ⁵		
Mšeno	☒	2	3 ⁵	6 10				18533

18533 jede v ☐ a †

Os 18522

Motorová jednotka ř. 814.

Motorový vůz ř. 810.

1	2	2a	3	5	6	7	8	10
Mšeno	☎	2				6 15	50/59	
Skramouš z			4 x	6 19	▲	19		
Vrátno nz			4 x	23	▲	23		
Trnová z			4 x	27	▲	27		
Sudoměř u Ml.Bol. nz			3 ⁵ x	30 ⁵	▲	30 ⁵		
Skalsko		1	2 x	32 ⁵	▲	32 ⁵		
Katusice	☎	1	4 ⁵	37	2	39		
Líny z			4 x	43	▲	43		
Bukovno z			3 x	46	▲	46		
MB hl.n. náv. LMc			10			56		
Mladá Boleslav město			4	7 00				

Os 18525

Motorový vůz ř. 810.

1	2	2a	3	5	6	7	8	10
Mladá Boleslav hl.n.	P☎					22 41	50/64	
MB hl.n. náv. SMC			1 ⁵ +	22 42 ⁵	1	43 ⁵		
Bukovno z			10 x	53 ⁵	▲	53 ⁵		
Líny z			2 ⁵ x	56	▲	56		
Katusice		1	3 ⁵	59 ⁵	2 ⁵	23 02		
Skalsko		1	5 x	23 07	▲	07		
Sudoměř u Ml.Bol. nz			2 x	09	▲	09		
Trnová z			3 x	12	▲	12		
Vrátno nz			4 ⁵ x	16 ⁵	▲	16 ⁵		
Skramouš z			3 ⁵ x	20	▲	20		
Mšeno	☎	2	4	23 24				

Os 18528

Motorová jednotka ř. 814.

Motorový vůz ř. 810.

1	2	2a	3	5	6	7	8	10
Mšeno	☎	2				20 32	50/59	
Skramouš z			4 x	20 36	▲	36		
Vrátno nz			4 x	40	▲	40		
Trnová z			4 x	44	▲	44		
Sudoměř u Ml.Bol. nz			3⁵ x	47⁵	▲	47⁵		
Skalsko		1	2 x	49⁵	▲	49⁵		
Katusice	☎	1	4⁵	54	2	56		
Líny z			4 x	21 00	▲	21 00		
Bukovno z			3 x	03	▲	03		
MB hl.n. náv. SMC			10 +	13	1	14		
Mladá Boleslav hl.n.	PO↔		1⁵	15⁵	3⁵	19	60/64	
Mladá Boleslav město			6	21 25				

O pravidelný výjezd na obsazenou kolej

Os 18530 §

Motorový vůz ř. 810.

1	2	2a	3	5	6	7	8	10
Mělník						5 43	50/47	
Velký Borek z			3 x	5 46	▲	46		
Mělnická Vrutice z			3⁵ x	49⁵	▲	49⁵		
Hleďsebe z			5⁵ x	55	▲	55		
Lhotka u Měl.zast. z			2⁵ x	57⁵	▲	57⁵		
Lhotka u Mělníka		3	2 x	59⁵	▲	59⁵		
Nebužely z			6⁵ x	6 06	▲	6 06		
Živonín z			3 x	09	▲	09		
Kanina z			4⁵ x	13⁵	▲	13⁵		
Mšeno	☎	1	5⁵	6 19				

§ jede-li rušící vlak 18533, nesmí jet vlak 18530

Os 18531

Motorový vůz ř. 810.

1	2	2a	3	5	6	7	8	10
Mšeno	☎	1				5 00	50/56	
Kanina z.....			5 x	5 05	▲	05		
Živonín z.....			4⁵ x	09⁵	▲	09⁵		
Nebužely z.....			3 x	12⁵	▲	12⁵		
Lhotka u Mělníka.....		1	6 x	18⁵	▲	18⁵		
Lhotka u Měl.zast. z.....			2⁵ x	21	▲	21		
Hleďsebe z.....			2⁵ x	23⁵	▲	23⁵		
Mělnická Vrutice z.....			6 x	29⁵	▲	29⁵		
Velký Borek z.....			3⁵ x	33	▲	33		
Mělník			3	5 36				

Rušící Os 18533 §

Zavádějte v ☎ a †, kromě 25.XII., 1.I.

Motorový vůz ř. 810.

1	2	2a	3	5	6	7	8	10
Mšeno	☎	1				6 12	50/56	18521
Kanina z.....			5 x	6 17	▲	17		
Živonín z.....			4⁵ x	21⁵	▲	21⁵		
Nebužely z.....			3 x	24⁵	▲	24⁵		
Lhotka u Mělníka.....		1	6 x	30⁵	▲	30⁵		
Lhotka u Měl.zast. z.....			2⁵ x	33	▲	33		
Hleďsebe z.....			2⁵ x	35⁵	▲	35⁵		
Mělnická Vrutice z.....			6 x	41⁵	▲	41⁵		
Velký Borek z.....			3⁵ x	45	▲	45		
Mělník			3	6 48				

§ jede-li rušící vlak 18533, nesmí jet vlak 18530, 18535

18521 jede v †, ☎ a 24.XII., 5.VII., 28.IX., 28.X., 17.XI., nejede 26.XII., 2.I., 29.X.

Os 18535 §

Motorový vůz ř. 810.

1	2	2a	3	5	6	7	8	10
Mšeno	☎	1				6 22	50/56	
Kanina z			5 x	6 27	▲	27		
Živonín z			4 ⁵ x	31 ⁵	▲	31 ⁵		
Nebužely z			3 x	34 ⁵	▲	34 ⁵		
Lhotka u Mělníka		1	6 x	40 ⁵	▲	40 ⁵		
Lhotka u Měl.zast. z			2 ⁵ x	43	▲	43		
Hleďsebe			2 ⁵ x	45 ⁵	▲	45 ⁵		
Mělnická Vrutice z			6 x	51 ⁵	▲	51 ⁵		
Velký Borek z			3 ⁵ x	55	▲	55		
Mělník			4	6 59				

§ jede-li rušící vlak 18533, nesmí jet vlak 18535

Os 18538

Motorový vůz ř. 810.

1	2	2a	3	5	6	7	8	10
Mělník						19 53	50/47	
Velký Borek z			3 x	19 56	▲	56		
Mělnická Vrutice z			3 ⁵ x	59 ⁵	▲	59 ⁵		
Hleďsebe z			5 ⁵ x	20 05	▲	20 05		
Lhotka u Měl.zast. z			2 ⁵ x	07 ⁵	▲	07 ⁵		
Lhotka u Mělníka		3	2 x	09 ⁵	▲	09 ⁵		
Nebužely z			6 ⁵ x	16	▲	16		
Živonín z			3 x	19	▲	19		
Kanina z			4 ⁵ x	23 ⁵	▲	23 ⁵		
Mšeno	☎	1	5 ⁵	20 29				8531

Sv 18591

Motorový vůz ř. 810.

1	2	2a	3	5	6	7	8	10
Mladá Boleslav hl.n.	P					3 39	50/64	
MB hl.n. náv. SMc			1 ⁵	3 40 ⁵	1	41 ⁵		
Katusice		1	16	57 ⁵	2	59 ⁵		
Skalsko		1	5			4 04 ⁵		
Mšeno	☎	2	16 ⁵	4 21				

Os 25802

Motorový vůz ř. 809.

1	2	3	5	6	7	8
Dolní Bousov	⇄				7 59	60/58
Obrubce z		5⁵ x	8 04⁵	▲	8 04⁵	
Litkovice z		3⁵ x	08	▲	08	
Kněžmost nz.....		3 x	11	▲	11	
Buda z.....		3 x	14	▲	14	
Odb Zálučí		3			17	80/58
Bakov n.Jiz. město z		2 x	19	▲	19	
Bakov nad Jizerou	⇄	3	8 22			

o pravidelný vjezd na obsazenou kolej

Os 25803

Mladá Boleslav hl.n. - Bakov nad Jizerou - Dolní Bousov

Motorový vůz ř. 809.

1	2	3	5	6	7	8
Bakov nad Jizerou	⇄		7 04		7 13	80/53
Bakov n.Jiz. město z		2 x	7 15	▲	15	
Odb Zálučí		1			16	60/55
Buda z.....		4 x	20	▲	20	
Kněžmost nz.....		3 x	23	▲	23	
Litkovice z		4 x	27	▲	27	
Obrubce z		3⁵ x	30⁵	▲	30⁵	
Dolní Bousov	⇄	5⁵	7 36			

o pravidelný vjezd na obsazenou kolej

Os 25804

Motorový vůz ř. 809.

1	2	3	5	6	7	8
Dolní Bousov	⇄				13 20	60/58
Obrubce z		5⁵ x	13 25⁵	▲	25⁵	
Litkovice z		3⁵ x	29	▲	29	
Kněžmost nz.....		3 x	32	▲	32	
Buda z.....		3 x	35	▲	35	
Odb Zálučí		3			38	80/58
Bakov n.Jiz. město z		2 x	40	▲	40	
Bakov nad Jizerou	⇄	3	13 43			

o pravidelný vjezd na obsazenou kolej

Os 25805

Motorový vůz ř. 809.

1	2	3	5	6	7	8
Bakov nad Jizerou	⇄				12 55	80/53
Bakov n.Jiz. město z.....		2 x	12 57	▲	57	
Odb Zálučí		1			58	60/55
Buda z.....		4 x	13 02	▲	13 02	
Kněžmost nz		3 x	05	▲	05	
Litkovice z		4 x	09	▲	09	
Obrubce z		3 ⁵ x	12⁵	▲	12⁵	
Dolní Bousov	⇄	5 ⁵	13 18			

o pravidelný vjezd na obsazenou kolej

Os 25806**Dolní Bousov - Bakov nad Jizerou - Mladá Boleslav hl.n.**

Motorový vůz ř. 809. Normativ hmotnosti: M 20 tun

1	2	3	5	6	7	8
Dolní Bousov	⇄				15 09	60/58
Obrubce z		5 ⁵ x	15 14⁵	▲	14⁵	
Litkovice z		3 ⁵ x	18	▲	18	
Kněžmost nz		3 x	21	▲	21	
Buda z.....		3 ⁵ x	24⁵	▲	24⁵	
Odb Zálučí		3 ⁵			28	80/58
Bakov n.Jiz. město z.....		2 x	30	▲	30	
Bakov nad Jizerou	⇄	3	15 33		15 34	

Os 25807

Motorový vůz ř. 809.

1	2	3	5	6	7	8
Bakov nad Jizerou	⇄				14 20	80/53
Bakov n.Jiz. město z.....		2 x	14 22	▲	22	
Odb Zálučí		1			23	60/55
Buda z.....		4 x	27	▲	27	
Kněžmost nz		3 x	30	▲	30	
Litkovice z		4 x	34	▲	34	
Obrubce z		3 ⁵ x	37⁵	▲	37⁵	
Dolní Bousov	⇄	5 ⁵	14 43			

o pravidelný vjezd na obsazenou kolej