



Správa železniční dopravní cesty

**Správa železniční dopravní cesty,
státní organizace**

SEŠITOVÝ JÍZDNÍ ŘÁD

539 nákladní

pro tratě

**Lovosice – Česká Lípa hl.n.
Lovosice – Louny
Čížkovice – Obrnice – (Most)
(Teplice v Čechách) – Řetenice – Lovosice
Žalhostice – Velké Žernoseky**

Platí od 9. prosince 2012

Schváleno ředitelem odboru jízdního řádu a kapacity dráhy
(č.j. 40165/2012-OJŘ)

Jen pro služební potřebu

Z m ě n y

Číslo změny	Platí od	Opravit

O b s a h

Tabulka		Strana
2	Seznam vlaků	3
3	Ustanovení místního významu	4
4	Přehled technických normativů hmotnosti nákladních vlaků a ostatní opatření pro provoz kolejových vozidel	5
5	Jízdy lokomotivních vlaků bez vlakopisu	9
	Tabelární jízdní řády	12

P ř e c h o d n á u s t a n o v e n í k T a b u l c e 1

ve smyslu Pokynu provozovatele dráhy pro zajištění plynulé a bezpečné drážní dopravy č. 3/2012

- Sloupec 1 tabelárního jízdního řádu:
 - značky ⊙ a ● se neuvádí
 - nově se uvádí značka ⇄ s významem „stanice, kde je prováděna výprava vlaků s přepravou cestujících návštěví **Odjezd**“
- Sloupec 2 tabelárního jízdního řádu:
 - značky ⊖, S a ▣ se neuvádí
 - nově se zavádí značka N s významem „stanice nebo výhybna s nezávislými vjezdovými a cestovými návěstidly“
 - nově se zavádí značka B s významem „stanice nebo výhybna bez odjezdových návěstidel“
 - nově se zavádí značka 📞 s významem „dopravná D3 (popř. přilehlá stanice po dobu výluky služby výpravečního), ve které je strojvedoucímu příslušného vlaku nařizována ohlašovací povinnost“

Tabulka 2
Seznam vlaků

Vlak	Strana	Vlak	Strana	Vlak	Strana	Vlak	Strana
1	2	3	4	5	6	7	8
67930	12	67988	13	69979	15	86451	16
67931	12	67989	13				
67984	12			86350	15	96350	16
67985	12	69967	14	86351	15	96351	17
67986	13	69968	14			96352	17
67987	13	69978	14	86450	16	96353	17

T a b u l k a 3

Ustanovení místního významu**Teplice zámecká zahrada nz:**

V nz Teplice zámecká zahrada všechny vlaky a PMD, jedoucí ve směru do ŽST Úpořiny, zastaví s minimálním pobytem 1 min. (doba potřebná k aktivaci PZS).

T a b u l k a 4
Přehled technických normativů hmotnosti nákladních vlaků
a ostatní opatření pro provoz kolejových vozidel.

Přehled technických normativů hmotnosti vybraných druhů vlaků
na jednotlivých úsecích:

1a. Vlaky Rn, Vn, Pn, Mn, Vleč:

Ú s e k	Technický normativ hmotnosti v tunách pro lok. ř.						P o z n á m k a
	740	749	753.6	2x740	2x749	2x753.6	
	741	-	753.7	2x741	-	2x753.7	
	742	754	755	2x742	2x754	2x755	
	743			2x743			
Lovosice – Louny							
Lovosice – Čížkovice	T 800	T 925	T 925	T 1550	T 1800	T 1800	
	S 800	S 925	S 925	S 1550	S 1800	S 1800	
	U 750	U 900	U 900	U 1200	U 1200	U 1200	
	U ₄ 775	U ₄ 925	U ₄ 900	U ₄ 1300	U ₄ 1300	U 1200	
Lovosice – v l . v km 2,1	T 800	T 925	T 925	T 1550	T 1800	T 1800	
	S 800	S 925	S 925	S 1550	S 1800	S 1800	
Čížkovice – Chotěšov p. Hazm.	T 570	T 570	T 625	T 1080	T 1080	T 1200	
	S 570	S 500	S 600	S 950	S 950	S 1150	
Chotěšov p. Hazm. – – Košnice nad Ohří	T 1130	T 1350	T 1600	T 2150	T 2270	T 2300	
	S 1000	S 1200	S 1400	S 1900	S 2000	S 2200	
Košnice nad Ohří – – Louny	T 900	T 900	T 900	T 1700	T 1700	T 1700	
	S 800	S 800	S 800	S 1500	S 1500	S 1500	
Louny – Lovosice							
Louny – – Košnice nad Ohří	T 900	T 900	T 925	T 1700	T 1700	T 1800	
	S 800	S 800	S 900	S 1500	S 1500	S 1700	
Košnice nad Ohří – – Chotěšov p. Hazm.	T 900	T 1020	T 1150	T 1700	T 1800	T 2200	
	S 800	S 900	S 1100	S 1500	S 1600	S 2100	
Chotěšov p. Hazmb.– – Čížkovice	T 570	T 570	T 570	T 1080	T 1080	T 1080	
	S 500	S 500	S 500	S 950	S 950	S 950	
Čížkovice – Lovosice	T ₄ 1100	T ₄ 1150	T ₄ 1250	T ₄ 2100	T ₄ 2150	T ₄ 2200	
	T 1000	T 1075	T 1175	T 1900	T 2050	T 2100	
	S 925	S 1025	S 1100	S 1800	S 2000	S 2000	
	U 900	U 950	U 1000	U 1300	U 1300	U 1300	
vlečka v km 2,1 – – Lovosice	T ₄ 725	T ₄ 650	T ₄ 900	T ₄ 1400	T ₄ 1200	T ₄ 1700	
	T 675	T 600	T 875	T 1300	T 1100	T 1650	
	S 625	S 575	S 850	S 1200	S 1050	S 1600	

T a b u l k a 4 – pokračování

1b. Vlaky Vn, Pn

Ú s e k	Technický normativ hmotnosti v tunách pro lok. ř.						P o z n á m k a
		740 - 743		2x740 - 2x743			
Česká Lípa hl.n. – Lovosice		S 300 U 300		S 550 U 550			
Lovosice – Česká Lípa hl.n.		S 300 U 300		S 550 U 550			

1c. Vlaky Pn

Ú s e k	Technický normativ hmotnosti v tunách pro lok. ř.						P o z n á m k a
		740 - 743		2x740 - 2x743			
Lovosice – Teplice v Čechách		S 300		S 550			Při rozjezdu u vj. náv. žst Chotiměř
Lovosice – Teplice v Čechách		S 400		S 750			Při průjezdu u vj. náv. žst Chotiměř
Teplice Čechách – Lovosice		S 400		S 750			

1d. Vlaky Pn, Mn, Vleč:

Ú s e k	Technický normativ hmotnosti v tunách pro lok. ř.						P o z n á m k a
	740 - 743	749 750-755 753.6.7		2x740 - 2x743	2x749 2x750-755 2x753.6.7		
Čížkovice – Obrnice - Most							
Čížkovice – Libčeves	T 570			T 1080			
	S 500			S 950			
Libčeves – Obrnice	T 900			T 1700			
	S 800			S 1500			
Obrnice - Most	T 700	T 800		T 1350	T 1550		
	S 650	S 750		S 1250	S 1450		
Most - Obrnice – Čížkovice							
Most – Obrnice	T 1800			S 2050			
	S 1600			S 1800			
Obrnice – Libčeves	T 570			T 1080			
	S 500			S 950			
Libčeves – Třebenice	T 680			T 1250			
	S 600			S 1100			
Třebenice – Čížkovice	T 900			T 1700			
	S 800			S 1500			

T a b u l k a 4 – pokračování

2a. Vlaky Mn

Ú s e k	Technický normativ hmotnosti v tunách pro lok. ř.					P o z n á m k a
		714			742 743	
Česká Lípa hl.n. – Blíževedly		S 150			S 300	
Blíževedly - Úštěk					S 800	
Úštěk – Litoměřice horní n.					S 300	
Litoměřice horní n. - Žalhostice		S 300			S 600	
Žalhostice – Lovosice		S 800			S 900	
Lovosice – Litoměřice horní n.		S 200			S 400	
Litoměřice h.n. – Liběšice					S 300	
Liběšice - Úštěk					S 800	
Úštěk – Blíževedly		S 200			S 300	
Blíževedly – Česká Lípa hl. n.		S 300			S 550	
Žalhostice – Velké Žernoseky.		S 1000			S 1100	
Velké Žernoseky – Žalhostice		S 300			S 350	

2b. Vlaky Mn

Ú s e k	Technický normativ hmotnosti v tunách pro lok. ř.					P o z n á m k a
		714			742 743	
Lovosice - Chotiměř		S 300			S 350	
Úpořiny – Teplice zám. zahr. nz		S 250			S 400	
Teplice zám. zahr. nz – Řetenice		S 800			S 1000	
Řetenice – Teplice Čechách		S 900			S 1200	
Teplice Čechách – Řetenice		S 400			S 650	
Řetenice – Teplice zám. zahr. nz		S 300			S 450	
Teplice zám. zahr. nz – Úpořiny		S 700			S 800	
Chotiměř - Lovosice		S 1000			S 1800	

T a b u l k a 4 – pokračování

Technický normativ hmotnosti platný při rozjezdu vlaku se musí uplatnit ve všech případech kdy:

- stanovená rychlost vlaku je nižší než 50 km/h;
- je omezena rychlost vlaku (pomalou jízdou, návěstí aj.) na méně než 30 km/h, pokud pro některou řadu lokomotivy a traťový úsek není stanoveno jinak.

Tabulka 5
Jízdy lokomotivních vlaků bez vlakopisu

8	3	2		1		2	3	8
Ve všech stanicích a výhybních jsou vlaky pravidelně zastavující								
60/24		P	↓	Obrnice	↑	OB	5	
	5			Most				60/36

o pravidelný vjezd na obsazenou kolej

ČD- CARGO:

Žatec západ – **Obrnice – Most** – Most nové n. St. 1 a zpět čísla 74080 – 74083

KATALOGOVÉ TRASY:

Chomutov – Žatec – **Most – Most nové n. St. 1** a zpět čísla 77580 – 77583

Most – Most nové n. St.1 a zpět čísla 77860 – 77865

Kralupy nad Vltavou – **Obrnice – Most** a zpět 77570 – 77573

8	3	2		1		2	3	8
Ve všech stanicích a výhybních jsou vlaky pravidelně zastavující								
80/34			↓	Teplice v Čechách	↑		2	
	2			Řetenice				80/41

ČD-CARGO:

Bílina – **Řetenice – Teplice v Čechách** – Ústí nad Labem západ vjezd.n. –

Ústí nad Labem–Střekov čísla 73741 a 73743

Ústí nad Labem–Střekov – **Ústí nad Labem západ – Oldřichov u Duchcova – Bílina**
 čísla 73742

Ústí nad Labem hl.n. os.n. – Světec – Bílina – Most – Chomutov seř.n. –

Kadaň-Prunéřov – Cheb a zpět čísla 74200 – 74213

Ústí nad Labem hl.n. os.n. – Světec – Bílina – Most – Chomutov –

Kadaň-Prunéřov – Cheb a zpět čísla 74220 až 74225

KATALOGOVÉ TRASY:

Ústí nad Labem západ vnější n. – **Teplice v Čechách – Řetenice** – Chomutov
 a zpět čísla 77412 – 77419

Ústí nad Labem–Střekov – Ústí nad Labem západ vnější n. – **Teplice v Čechách –
 Řetenice** – Chomutov číslo 77410

Chomutov – **Řetenice – Teplice v Čechách** – Ústí nad Labem západ vjezd.n. –

Ústí nad Labem–Střekov číslo 77411

Ústí nad Labem–Střekov – Ústí nad Labem západ vnější n. – **Teplice v Čechách –
 Řetenice** – Chomutov seř.n. číslo 77420

Chomutov seř.n. – **Řetenice – Teplice v Čechách** –

Ústí nad Labem západ vjezd.n. – Ústí nad Labem–Střekov číslo 77421

Ústí nad Labem západ vnější n. – **Teplice v Čechách – Řetenice** –

Chomutov seř.n. a zpět čísla 77422 – 77429

Bílina – **Řetenice – Teplice v Čechách** – Ústí nad Labem západ vjezd.n. –

Ústí nad Labem–Střekov čísla 77341 a 77343

T a b u l k a 5 - pokračování

8	3	2	1	2	3	8	
Ve všech stanicích a výhybních jsou vlaky pravidelně zastavující							
50/36			↓	Lovosice		14	
45/53	14			Chotiměř		26	
50/56	26			Úpořiny		10	
	10			Teplice zámecká zahrada nz	◆	4	45/55
	4			Řetenice			50/30
↑							

◆ viz ustanovení tab. 3

KATALOGOVÉ TRASY:**Lovosice - Úpořiny - Řetenice a zpět** čísla 77614 a 77615

8	3	2	1	2	3	8	
Ve všech stanicích a výhybních jsou vlaky pravidelně zastavující							
50/49			↓	Česká Lípa hl.n.	○	24	
45/55	24	N		Blíževedly	B	11	45/55
60/50	11	B		Úštěk	B	7	60/46
45/55*	7			Liběšice		20	45/53
50/55	20	N		Litoměřice horní n.	N	6	
	6	N		Žalhostice	B	6	55/53*
	6			Lovosice			60/46
↑							

○ pravidelný vjezd na obsazenou kolej

* km 51,800 - km 48,720 platí **60/46*** km 48,720 - km 51,800 platí **45/55****KATALOGOVÉ TRASY:****Česká Lípa hl.n. – Lovosice a zpět** čísla 77600 a 77601

T a b u l k a 5 - pokračování

10	8	3	2a	2	1	2	2a	3	8	10	
Ve všech stanicích, výhybních a dopravních D3 jsou vlaky pravidelně zastavující											
	50/52				↓				9		
		9		B			N		9		
	60/56	9				↑			6	50/52	
		6							11		
	55/52	11								18	60/52
		18									55/53

KATALOGOVÉ TRASY:

Lovosice – Louny a zpět čísla 77602 a 77603

Lovosice – Čížkovice a zpět čísla 77604 a 77605

8	3	2		1		2	3	8
Ve všech stanicích a výhybních jsou vlaky pravidelně zastavující								
50/52			B	↓	Čížkovice	↑	N	55
	55		P		Obrnice		B	

KATALOGOVÉ TRASY:

Čížkovice - Obrnice a zpět čísla 77606 – 77609

8	3	2		1		2	3	8
Ve všech stanicích a výhybních jsou vlaky pravidelně zastavující								
40/48			N	↓	Žalhostice	↑	B	2
	2				Velké Žernoseky			

KATALOGOVÉ TRASY:

Žalhostice – Velké Žernoseky a zpět čísla 77610 – 77613

Pn 67930 pp

Lok. ř. 742. Normativ hmotnosti: viz tab. 4

1	2	3	5	6	7	8
Lovosice					13 10	50/39
Chotiměř		17	13 27	8	35	35/45
Úpořiny		39	14 14	4	14 18	40/47
Řetenice		19	14 37			




Pn 67931 pp

Lok. ř. 742. Normativ hmotnosti: viz tab. 4

1	2	3	5	6	7	8
Řetenice					6 15	50/35
Teplice zámecká zahrada nz.....		5	6 20	3	23	35/46
Úpořiny		13	36	57	7 33	
Chotiměř		34	8 07	15	8 22	
Lovosice		16	8 38			




Pn 67984 pp

Lok. ř. 742. Normativ hmotnosti: viz tab. 4

1	2	2a	3	5	6	7	8	10
Lovosice						8 37	50/45	
Čížkovice	B		11	8 48	3	51	40/43	
Chotěšov pod Hazmburkem.....			12	9 03	7	9 10	50/47	
Libochovice			8	18	15	33		
Koštice nad Ohří.....			16	49	4	53	45/43	
Louny			28	10 21				

Pn 67985 pp

Lok. ř. 742. Normativ hmotnosti: viz tab. 4

1	2	2a	3	5	6	7	8	10
Louny						19 23	45/44	
Koštice nad Ohří.....			25	19 48	3	51	50/42	
Libochovice			16	20 07	31	20 38	55/47	
Chotěšov pod Hazmburkem.....			7	45	3	48	40/43	
Čížkovice	N		13	21 01	3	21 04	45/44	
Lovosice			12	21 16				

Pn 67986 pp

Lok. ř. 742. Normativ hmotnosti: viz tab. 4

1	2	2a	3	5	6	7	8	10
Lovosice						18 16	50/45	
Čížkovice	B		10	18 26	24	50	40/43	
Chotěšov pod Hazmburkem.....	☎		12	19 02	5	19 07	50/47	
Libochovice	☎		8	15	14	29		
Košnice nad Ohří	☎		16	45	92	21 17	45/43	
Louny			27	21 44				

Pn 67987 pp

Lok. ř. 742. Normativ hmotnosti: viz tab. 4

1	2	2a	3	5	6	7	8	10
Louny						4 30	45/44	
Košnice nad Ohří	☎		25	4 55	12	5 07	50/42	
Libochovice	☎		16	5 23	14	37	55/47	
Chotěšov pod Hazmburkem.....	☎		7	44	3	47	40/43	
Čížkovice	N		13	6 00	3	6 03	45/44	
Lovosice			12	6 15				

Pn 67988 pp

Lok. ř. 742. Normativ hmotnosti: viz tab. 4

1	2	3	5	6	7	8	
Čížkovice	B					22 30	50/50*
Obrnice	P	81	23 51				

* z km 26,299 platí 40/43

Pn 67989 pp

Lok. ř. 742. Normativ hmotnosti: viz tab. 4

1	2	3	5	6	7	8	
Obrnice	B					10 55	50/43*
Čížkovice	B	78	12 13				

* km 26,299 - km 7,811 platí 45/50, z km 7,811 do Čížkovic platí 40/44

Pn 69967 pp

Lok. ř. 742. Normativ hmotnosti: viz tab. 4

1	2	3	5	6	7	8
Lovosice					17 23	55/47
Žalhostice	B	7	+ 17 30	▲	30	45/41
Litoměřice horní n.....	N	8	38	4	42	35/46*
Liběšice		30			18 12	
Úštěk	B	9	21	53	19 14	55/47
Blíževedly	B	18	+ 19 32	▲	32	35/46
Česká Lípa hl.n.		33	20 05			

* km 51,800 - 57,900 platí **50/48****Pn 69968 pp**

Lok. ř. 742. Normativ hmotnosti: viz tab. 4

1	2	3	5	6	7	8
Česká Lípa hl.n.					11 25	45/49*
Blíževedly	N	36	+ 12 01	▲	12 01	35/46
Úštěk	B	15	+ 16	▲	16	50/40
Liběšice		10	26	20	46	35/46**
Litoměřice horní n.....	N	29	13 15	3	13 18	40/46
Žalhostice	N	8	+ 26	▲	26	
Lovosice		8	13 34			

* km 79,200 - km 69,500 platí **50/48**** km 51,800 - km 48,720 platí **55/47****Pn 69978 pp**

Lok. ř. 742. Normativ hmotnosti: viz tab. 4

1	2	3	5	6	7	8
Lovosice					11 10	50/39
Chotiměř.....		16	11 26	7	33	35/45
Úpořiny		43	12 16	57	13 13	40/47
Řetenice		22	13 35			

Pn 69979 pp

Lok. ř. 742. Normativ hmotnosti: viz tab. 4

1	2	3	5	6	7	8
Řetenice					15 40	50/35
Teplice zámecká zahrada nz		6	15 46	3	49	35/46
Úpořiny		14	16 03	90	17 33	
Chotiměř		43	18 16	5	18 21	
Lovosice		19	18 40			

Mn 86350

Štětí - **Velké Žernoseky** - Lovosice

Lok. ř. 742. Normativ hmotnosti: viz tab. 4

Vlak brzděn I. způsobem brzdění

Brzdící procenta platí pro vlak do 500 m

1	2	3	5	6	7	8
Velké Žernoseky			12 58		13 30	40/36
Žalhostice	N	5	13 35	45	14 20	45/47
Lovosice		8	14 28			

Mn 86351

Lovosice - **Velké Žernoseky** - Štětí

Lok. ř. 742. Normativ hmotnosti: viz tab. 4

Vlak brzděn I. způsobem brzdění

Brzdící procenta platí pro vlak do 500 m

1	2	3	5	6	7	8
Lovosice					8 37	60/46
Žalhostice	N	7	8 44	20	9 04	40/48
Velké Žernoseky		5	9 09		9 49	

Mn 86450Ústí nad Labem západ vnější n. - **Úpořiny** - **Řetenice** - Oldřichov u Duchcova

Lok. ř. 742. Normativ hmotnosti: viz tab. 4

Vlak brzděn I. způsobem brzdění

Brzdicí procenta platí pro vlak do 500 m

1	2	3	5	6	7	8
Úpořiny			10 06		11 12	50/28*
Řetenice		19	11 31		11 52	

* z km 6,542 platí **45/48****Mn 86451**Oldřichov u Duchcova - **Řetenice** - **Úpořiny** - Ústí nad Labem západ vnější n.

Lok. ř. 742. Normativ hmotnosti: viz tab. 4

Vlak brzděn I. způsobem brzdění

Brzdicí procenta platí pro vlak do 500 m

1	2	3	5	6	7	8
Řetenice			9 27		9 43	50/30
Teplice zámecká zahrada nz.....		5	9 48	3	51	40/48*
Úpořiny		12	10 03		11 10	

* km 6,572 - km 8,979 platí **50/43****Mn 96350**

Lok. ř. 742. Normativ hmotnosti: viz tab. 4

Vlak brzděn I. způsobem brzdění

Brzdicí procenta platí pro vlak do 500 m

1	2	3	5	6	7	8
Lovosice jih					8 09	50/36*
Lovosice		3			12	
Cementárna Čížkovice		10	8 22			

* z km 3,220 platí **30/21**

Mn 96351

Lok. ř. 742. Normativ hmotnosti: viz tab. 4

Vlak brzděn I. způsobem brzdění

Brzdící procenta platí pro vlak do 500 m

1	2	3	5	6	7	8
Cementárna Čížkovice					10 11	30/21*
Lovosice		12			23	
Lovosice jih		3	10 26			

* z km 3,220 platí **50/44****Mn 96352**

Lok. ř. 742. Normativ hmotnosti: viz tab. 4

Vlak brzděn I. způsobem brzdění

Brzdící procenta platí pro vlak do 500 m

1	2	3	5	6	7	8
Lovosice jih					14 23	50/36*
Lovosice		3			26	
Cementárna Čížkovice		10	14 36			

* z km 3,220 platí **30/21****Mn 96353**

Lok. ř. 742. Normativ hmotnosti: viz tab. 4

Vlak brzděn I. způsobem brzdění

Brzdící procenta platí pro vlak do 500 m

1	2	3	5	6	7	8
Cementárna Čížkovice					16 20	30/21*
Lovosice		12			32	
Lovosice jih		3	16 35			

* z km 3,220 platí **50/44**